

# ANEXOS

# ANEXO I

## METAS

## ASISTENCIALES

Institución: Asociación Española Primera de Socorros Mutuos

Trimestre	EFM 2018		AMJ 2018		JAS 2018		OND 18	
	Meta	Valor Informado	Meta	Valor Informado	Meta	Valor Informado	Meta	Valor Informado
<b>Meta 1</b>								
1. Captación del recién nacido	100%	100%	100%	100%	100%	100%	100%	100%
2. 1. Visita domiciliaria para RN de riesgo	100%	100%	100%	100%	100%	100%	100%	100%
2.2.1. Control de Rn de riesgo que cumple 3 meses en el trimestre	100%	100%	100%	100%	100%	100%	100%	100%
2.2.2. Control de Rn de riesgo que cumple 6 meses en el trimestre	100%	100%	100%	100%	100%	100%	100%	100%
2.2.3. Control de Rn de riesgo que cumple 12 meses en el trimestre	100%	100%	100%	100%	100%	100%	100%	100%
2.2.4 Seguimiento del niño de un año con primera EOA alterada	100%	88%	100%	100%	100%	100%	100%	100%
2.2.5. Control de Rn de riesgo que cumple 18 meses en el trimestre	100%	100%	100%	100%	100%	100%	100%	100%
2.2.6. Control de Rn de riesgo que cumple 24 meses en el trimestre	100%	100%	100%	100%	100%	100%	100%	100%
3.1. Control de desarrollo en el primer año de vida.	98%	100%	99%	100%	99%	100%	99%	99%
3.2. Control de desarrollo en el segundo año de vida	95%	98%	96%	99%	96%	99%	96%	99%
3.3.1. Control de desarrollo en el cuarto año de vida	77%	98%	80%	97%	83%	98%	86%	89%
3.3.2. Control odontológico en el cuarto año de vida	57%	82%	61%	87%	65%	87%	68%	70%
3.4 Control oftalmológico en el quinto año de vida	54%	59%	57%	66%	60%	67%	64%	66%
4.1. Controles de HIV-VDRL	98%	97%	99%	63%	99%	61%	99%	98%
4.2 (b) Curso de preparación para el nacimiento(Porcentaje)	30%	58%	40%	70%	50%	57%	60%	77%
4.3(a) HCPB completas y volcadas al SIP	100%	100%	100%	100%	100%	100%	100%	100%
4.3(b) Porcentaje de falta de llenado de base volcada al SIP	<5%	0%	<5%	0%	<5%	0%	<5%	0%
5. Indicadores referidos a VBGG	100%	100%	100%	100%	100%	100%	100%	100%

Período	EFM 2018		Semestre abril - Setiembre 2018		OND 18	
	Meta	Informado	Meta	Informado	Meta	Informado
<b>Meta 2</b>						
X1) Hta 25 a 64 años	11,75%	22,71%	13,03%	24,66%	15,34%	N/R
X2.1) Hta captados	60,44%	74,37%	66,35%	76,61%	74,23%	N/R
X3.1) Porcentaje de médicos capacitados en IAM con ST elevado	80,00%	81,40%	90,00%	70,23%	100,00%	N/R
X4.1) % Reperfusiones de IAM	70,00%	96,23%	80,00%	93,65%	90,00%	N/R
RE1.1 Sobrepeso-Obesidad	100,00%	100,00%	100,00%	100,00%	100,00%	N/R
RE1.2 Sobrepeso-Obesidad	80,00%	100,00%	80,00%	100,00%	100,00%	N/R
RE1.3 Sobrepeso-Obesidad	100,00%	100,00%	100,00%	100,00%	100,00%	N/R
RE2.1 Suicidios-IAE	60,00%	100,00%	70,00%	100,00%	100,00%	N/R
RE2.2 Suicidios-IAE	50,00%	100,00%	60,00%	100,00%	100,00%	N/R
RE2.3 Suicidios-IAE	100,00%	100,00%	100,00%	100,00%	100,00%	N/R

Período	Semestre 1		Semestre 2	
	Meta	Cumpl.	Meta	Cumpl.
<b>Meta 4</b>				
Componente 1	100,00%	100,00%	100,00%	100,00%
Componente 2	100,00%	100,00%	100,00%	100,00%
Componente 3	100,00%	100,00%	100,00%	100,00%

Referencias:

N/R = No reportado aún

Institución: Hospital Evangélico

Trimestre	EFM 2018		AMJ 2018		JAS 2018		OND 18	
	Meta	Valor Informado	Meta	Valor Informado	Meta	Valor Informado	Meta	Valor Informado
<b>Meta 1</b>								
1. Captación del recién nacido	100%	98%	100%	98%	100%	99%	100%	98%
2. 1. Visita domiciliaria para RN de riesgo	100%	100%	100%	100%	100%	100%	100%	100%
2.2.1. Control de Rn de riesgo que cumple 3 meses en el trimestre	100%	100%	100%	100%	100%	100%	100%	100%
2.2.2. Control de Rn de riesgo que cumple 6 meses en el trimestre	100%	100%	100%	100%	100%	100%	100%	100%
2.2.3. Control de Rn de riesgo que cumple 12 meses en el trimestre	100%	100%	100%	100%	100%	100%	100%	100%
2.2.4 Seguimiento del niño de un año con primera EOA alterada	100%	100%	100%	92%	100%	100%	100%	100%
2.2.5. Control de Rn de riesgo que cumple 18 meses en el trimestre	100%	100%	100%	100%	100%	100%	100%	100%
2.2.6. Control de Rn de riesgo que cumple 24 meses en el trimestre	100%	100%	100%	100%	100%	100%	100%	100%
3.1. Control de desarrollo en el primer año de vida.	100%	100%	100%	100%	100%	100%	100%	100%
3.2. Control de desarrollo en el segundo año de vida	93%	99%	94%	100%	95%	99%	95%	97%
3.3.1. Control de desarrollo en el cuarto año de vida	80%	95%	82%	96%	85%	98%	87%	90%
3.3.2. Control odontológico en el cuarto año de vida	62%	88%	65%	86%	68%	90%	71%	73%
3.4 Control oftalmológico en el quinto año de vida	60%	63%	63%	67%	65%	72%	67%	73%
4.1. Controles de HIV-VDRL	98%	96%	99%	67%	99%	69%	99%	97%
4.2 (b) Curso de preparación para el nacimiento(Porcentaje)	30%	46%	40%	53%	50%	71%	60%	73%
4.3(a) HCPB completas y volcadas al SIP	100%	99%	100%	100%	100%	100%	100%	100%
4.3(b) Porcentaje de falta de llenado de base volcada al SIP	<5%	0%	<5%	0%	<5%	0%	<5%	0%
5. Indicadores referidos a VBGG	100%	100%	100%	100%	100%	100%	100%	100%

Período	EFM 2018		Semestre abril - Setiembre 2018		OND 18	
	Meta	Informado	Meta	Informado	Meta	Informado
<b>Meta 2</b>						
X1) Hta 25 a 64 años	12,19%	17,55%	13,45%	18,28%	15,72%	N/R
X2.1) Hta captados	55,19%	53,06%	55,19%	69,92%	66,79%	N/R
X3.1) Porcentaje de médicos capacitados en IAM con ST elevado	80,00%	79,70%	90,00%	92,91%	100,00%	N/R
X4.1) % Reperfusiones de IAM	94,56%	88,24%	70,00%	90,00%	80,00%	N/R
RE1.1 Sobrepeso-Obesidad	100,00%	100,00%	100,00%	100,00%	100,00%	N/R
RE1.2 Sobrepeso-Obesidad	80,00%	100,00%	80,00%	100,00%	80,00%	N/R
RE1.3 Sobrepeso-Obesidad	100,00%	100,00%	100,00%	100,00%	100,00%	N/R
RE2.1 Tabaco	0,44%	0,40%	0,41%	0,48%	0,44%	N/R
RE2.2 Tabaco	41,57%	14,20%	28,86%	7,90%	16,93%	N/R

Período	Semestre 1		Semestre 2	
	Meta	Cumpl.	Meta	Cumpl.
<b>Meta 4</b>				
Componente 1	100,00%	100,00%	100,00%	100,00%
Componente 2	100,00%	100,00%	100,00%	100,00%
Componente 3	100,00%	100,00%	100,00%	100,00%

Referencias:

N/R = No reportado aún

## Institución: Casa de Galicia

Trimestre	EFM 2018		AMJ 2018		JAS 2018		OND 18	
	Meta	Valor Informado	Meta	Valor Informado	Meta	Valor Informado	Meta	Valor Informado
<b>Meta 1</b>								
1. Captación del recién nacido	100%	100%	100%	100%	100%	100%	100%	100%
2. 1. Visita domiciliaria para RN de riesgo	100%	100%	100%	100%	100%	100%	100%	100%
2.2.1. Control de Rn de riesgo que cumple 3 meses en el trimestre	100%	100%	100%	100%	100%	100%	100%	100%
2.2.2. Control de Rn de riesgo que cumple 6 meses en el trimestre	100%	100%	100%	100%	100%	100%	100%	100%
2.2.3. Control de Rn de riesgo que cumple 12 meses en el trimestre	100%	100%	100%	100%	100%	100%	100%	100%
2.2.4 Seguimiento del niño de un año con primera EOA alterada	100%	100%	100%	100%	100%	100%	100%	100%
2.2.5. Control de Rn de riesgo que cumple 18 meses en el trimestre	100%	100%	100%	100%	100%	100%	100%	100%
2.2.6. Control de Rn de riesgo que cumple 24 meses en el trimestre	100%	100%	100%	100%	100%	100%	100%	100%
3.1. Control de desarrollo en el primer año de vida.	100%	100%	100%	0%	100%	100%	100%	100%
3.2. Control de desarrollo en el segundo año de vida	100%	100%	100%	100%	100%	100%	100%	100%
3.3.1. Control de desarrollo en el cuarto año de vida	100%	64%	100%	100%	100%	100%	100%	100%
3.3.2. Control odontológico en el cuarto año de vida	67%	47%	69%	100%	71%	100%	76%	81%
3.4 Control oftalmológico en el quinto año de vida	69%	61%	70%	100%	71%	98%	73%	77%
4.1. Controles de HIV-VDRL	100%	100%	100%	77%	100%	100%	100%	100%
4.2 (b) Curso de preparación para el nacimiento(Porcentaje)	30%	100%	40%	100%	50%	100%	60%	100%
4.3(a) HCPB completas y volcadas al SIP	100%	100%	100%	100%	100%	100%	100%	100%
4.3(b) Porcentaje de falta de llenado de base volcada al SIP	<5%	0%	<5%	0%	<5%	0%	<5%	0%
5. Indicadores referidos a VBGG	100%	100%	100%	100%	100%	100%	100%	100%

Período	EFM 2018		Semestre abril - Setiembre 2018		OND 18	
	Meta	Informado	Meta	Informado	Meta	Informado
<b>Meta 2</b>						
X1) Hta 25 a 64 años	16,49%	21,95%	17,52%	22,48%	19,39%	N/R
X2.1) Hta captados	52,30%	61,97%	59,84%	65,55%	69,89%	N/R
X3.1) Porcentaje de médicos capacitados en IAM con ST elevado	80,00%	51,20%	90,00%	64,57%	100,00%	N/R
X4.1) % Reperfusiones de IAM	70,00%	82,61%	80,00%	100,00%	90,00%	N/R
RE1.1 Cáncer	56,71%	56,71%	63,99%	0,00%	66,90%	N/R
RE1.2 Cáncer	42,68%	48,78%	57,97%	74,04%	73,25%	N/R
RE1.3 Cáncer	80,00%	28,57%	45,00%	33,33%	80,00%	N/R
RE1.4 Cáncer	18,09%	30,54%	26,74%	0,00%	32,51%	N/R
RE1.5 Cáncer	31,72%	32,32%	75,00%	39,02%	80,00%	N/R
RE2.1 Diabetes	6,19%	8,14%	6,28%	8,21%	6,42%	N/R
RE2.2 Diabetes	56,67%	47,53%	66,30%	45,56%	78,33%	N/R

Período	Semestre 1		Semestre 2	
	Meta	Cumpl.	Meta	Cumpl.
<b>Meta 4</b>				
Componente 1	100,00%	100,00%	100,00%	100,00%
Componente 2	100,00%	0,00%	100,00%	0,00%
Componente 3	100,00%	0,00%	100,00%	0,00%

Referencias:

N/R = No reportado aún

Institución: CASMU - IAMPP

Trimestre	EFM 2018		AMJ 2018		JAS 2018		OND 18	
	Meta	Valor Informado	Meta	Valor Informado	Meta	Valor Informado	Meta	Valor Informado
<b>Meta 1</b>								
1. Captación del recién nacido	100%	100%	100%	100%	100%	100%	100%	100%
2. 1. Visita domiciliaria para RN de riesgo	100%	100%	100%	100%	100%	100%	100%	100%
2.2.1. Control de Rn de riesgo que cumple 3 meses en el trimestre	100%	100%	100%	100%	100%	100%	100%	100%
2.2.2. Control de Rn de riesgo que cumple 6 meses en el trimestre	100%	100%	100%	100%	100%	100%	100%	100%
2.2.3. Control de Rn de riesgo que cumple 12 meses en el trimestre	100%	100%	100%	100%	100%	100%	100%	100%
2.2.4 Seguimiento del niño de un año con primera EOA alterada	100%	100%	100%	100%	100%	100%	100%	100%
2.2.5. Control de Rn de riesgo que cumple 18 meses en el trimestre	100%	100%	100%	100%	100%	100%	100%	100%
2.2.6. Control de Rn de riesgo que cumple 24 meses en el trimestre	100%	100%	100%	100%	100%	100%	100%	100%
3.1. Control de desarrollo en el primer año de vida.	99%	100%	99%	100%	99%	100%	99%	99%
3.2. Control de desarrollo en el segundo año de vida	94%	99%	95%	99%	95%	99%	96%	96%
3.3.1. Control de desarrollo en el cuarto año de vida	87%	95%	89%	95%	90%	97%	91%	91%
3.3.2. Control odontológico en el cuarto año de vida	64%	88%	67%	89%	69%	90%	72%	73%
3.4 Control oftalmológico en el quinto año de vida	64%	76%	66%	68%	67%	69%	69%	72%
4.1. Controles de HIV-VDRL	100%	98%	100%	76%	100%	80%	100%	99%
4.2 (b) Curso de preparación para el nacimiento(Porcentaje)	30%	32%	40%	40%	50%	51%	60%	59%
4.3(a) HCPB completas y volcadas al SIP	100%	100%	100%	100%	100%	100%	100%	100%
4.3(b) Porcentaje de falta de llenado de base volcada al SIP	<5%	0%	<5%	0%	<5%	0%	<5%	0%
5. Indicadores referidos a VBGG	100%	100%	100%	100%	100%	100%	100%	100%

Período	EFM 2018		Semestre abril - Setiembre 2018		OND 18	
	Meta	Informado	Meta	Informado	Meta	Informado
<b>Meta 2</b>						
X1) Hta 25 a 64 años	11,72%	21,38%	13,01%	21,48%	15,31%	N/R
X2.1) Hta captados	63,17%	70,00%	68,54%	81,02%	75,69%	N/R
X3.1) Porcentaje de médicos capacitados en IAM con ST elevado	80,00%	70,20%	90,00%	85,00%	100,00%	N/R
X4.1) % Reperfusiones de IAM	70,00%	91,94%	80,00%	95,59%	90,00%	N/R
RE1.1 Cáncer	59,03%	62,01%	65,58%	58,26%	68,20%	N/R
RE1.2 Cáncer	61,27%	79,35%	71,60%	82,21%	81,92%	N/R
RE1.3 Cáncer	77,00%	72,73%	83,08%	75,00%	80,00%	N/R
RE1.4 Cáncer	17,69%	22,04%	26,40%	21,24%	32,22%	N/R
RE1.5 Cáncer	53,48%	71,26%	75,00%	77,36%	80,00%	N/R
RE2.1 VIH-SIDA	13,00%	11,00%	13,00%	19,00%	N/C	N/R
RE2.2 VIH-SIDA	6,12%	6,00%	6,24%	4,00%	N/C	N/R
RE2.3 VIH-SIDA	82,00%	85,00%	81,00%	90,00%	88,00%	N/R
RE2.4 VIH-SIDA	74,00%	100,00%	76,67%	61,50%	78,44%	N/R

Período	Semestre 1		Semestre 2	
	Meta	Cumpl.	Meta	Cumpl.
<b>Meta 4</b>				
Componente 1	100,00%	100,00%	100,00%	100,00%
Componente 2	100,00%	100,00%	100,00%	100,00%
Componente 3	100,00%	100,00%	100,00%	100,00%

Referencias:

N/R = No reportado aún

Institución: Circulo Catolico de Obreros del Uruguay

Trimestre	EFM 2018		AMJ 2018		JAS 2018		OND 18	
	Meta	Valor Informado	Meta	Valor Informado	Meta	Valor Informado	Meta	Valor Informado
<b>Meta 1</b>								
1. Captación del recién nacido	100%	100%	100%	100%	100%	100%	100%	100%
2. 1. Visita domiciliaria para RN de riesgo	100%	100%	100%	100%	100%	100%	100%	100%
2.2.1. Control de Rn de riesgo que cumple 3 meses en el trimestre	100%	100%	100%	100%	100%	100%	100%	100%
2.2.2. Control de Rn de riesgo que cumple 6 meses en el trimestre	100%	100%	100%	100%	100%	100%	100%	100%
2.2.3. Control de Rn de riesgo que cumple 12 meses en el trimestre	100%	100%	100%	100%	100%	100%	100%	100%
2.2.4 Seguimiento del niño de un año con primera EOA alterada	100%	100%	100%	100%	100%	100%	100%	100%
2.2.5. Control de Rn de riesgo que cumple 18 meses en el trimestre	100%	100%	100%	100%	100%	100%	100%	100%
2.2.6. Control de Rn de riesgo que cumple 24 meses en el trimestre	100%	100%	100%	100%	100%	100%	100%	100%
3.1. Control de desarrollo en el primer año de vida.	100%	100%	100%	100%	100%	100%	100%	100%
3.2. Control de desarrollo en el segundo año de vida	97%	100%	97%	100%	97%	100%	97%	100%
3.3.1. Control de desarrollo en el cuarto año de vida	92%	100%	92%	100%	93%	100%	93%	94%
3.3.2. Control odontológico en el cuarto año de vida	74%	95%	75%	95%	76%	96%	77%	80%
3.4 Control oftalmológico en el quinto año de vida	66%	70%	67%	85%	68%	86%	70%	72%
4.1. Controles de HIV-VDRL	100%	100%	100%	78%	100%	79%	100%	100%
4.2 (b) Curso de preparación para el nacimiento(Porcentaje)	30%	46%	40%	54%	50%	62%	60%	71%
4.3(a) HCPB completas y volcadas al SIP	100%	100%	100%	100%	100%	100%	100%	100%
4.3(b) Porcentaje de falta de llenado de base volcada al SIP	<5%	0%	<5%	0%	<5%	0%	<5%	0%
5. Indicadores referidos a VBGG	100%	100%	100%	100%	100%	100%	100%	100%

Período	EFM 2018		Semestre abril - Setiembre 2018		OND 18	
	Meta	Informado	Meta	Informado	Meta	Informado
<b>Meta 2</b>						
X1) Hta 25 a 64 años	11,55%	14,79%	12,84%	15,39%	15,16%	N/R
X2.1) Hta captados	40,04%	67,83%	50,03%	68,31%	63,36%	N/R
X3.1) Porcentaje de médicos capacitados en IAM con ST elevado	80,00%	97,90%	90,00%	100,00%	100,00%	N/R
X4.1) % Reperfusiones de IAM	96,65%	100,00%	70,00%	100,00%	80,00%	N/R
RE1.1 Cáncer	60,49%	70,67%	66,58%	69,42%	69,02%	N/R
RE1.2 Cáncer	92,86%	97,04%	94,76%	98,70%	96,67%	N/R
RE1.3 Cáncer	63,00%	92,31%	72,50%	84,38%	80,00%	N/R
RE1.4 Cáncer	18,24%	70,04%	26,87%	56,55%	32,62%	N/R
RE1.5 Cáncer	69,59%	79,31%	75,00%	77,27%	80,00%	N/R
RE2.1 Diabetes	4,14%	6,24%	4,36%	7,39%	4,72%	N/R
RE2.2 Diabetes	48,10%	61,88%	59,63%	78,17%	74,05%	N/R

Período	Semestre 1		Semestre 2	
	Meta	Cumpl.	Meta	Cumpl.
<b>Meta 4</b>				
Componente 1	100,00%	100,00%	100,00%	100,00%
Componente 2	100,00%	100,00%	100,00%	100,00%
Componente 3	100,00%	100,00%	100,00%	100,00%

Referencias:

N/R = No reportado aún

Institución: Centro Uruguayo de Asistencia Médica (C.U.D.A.M.)

Trimestre	EFM 2018		AMJ 2018		JAS 2018		OND 18	
	Meta	Valor Informado	Meta	Valor Informado	Meta	Valor Informado	Meta	Valor Informado
<b>Meta 1</b>								
1. Captación del recién nacido	100%	100%	100%	100%	100%	100%	100%	100%
2. 1. Visita domiciliaria para RN de riesgo	100%	100%	100%	100%	100%	100%	100%	100%
2.2.1. Control de Rn de riesgo que cumple 3 meses en el trimestre	100%	100%	100%	100%	100%	100%	100%	100%
2.2.2. Control de Rn de riesgo que cumple 6 meses en el trimestre	100%	100%	100%	100%	100%	100%	100%	100%
2.2.3. Control de Rn de riesgo que cumple 12 meses en el trimestre	100%	100%	100%	100%	100%	100%	100%	100%
2.2.4 Seguimiento del niño de un año con primera EOA alterada	100%	100%	100%	100%	100%	100%	100%	100%
2.2.5. Control de Rn de riesgo que cumple 18 meses en el trimestre	100%	100%	100%	100%	100%	100%	100%	100%
2.2.6. Control de Rn de riesgo que cumple 24 meses en el trimestre	100%	100%	100%	100%	100%	100%	100%	100%
3.1. Control de desarrollo en el primer año de vida.	99%	100%	99%	100%	99%	100%	99%	99%
3.2. Control de desarrollo en el segundo año de vida	93%	99%	94%	99%	95%	99%	95%	95%
3.3.1. Control de desarrollo en el cuarto año de vida	71%	93%	75%	94%	79%	95%	83%	83%
3.3.2. Control odontológico en el cuarto año de vida	61%	71%	64%	75%	67%	79%	70%	70%
3.4 Control oftalmológico en el quinto año de vida	54%	54%	57%	64%	60%	67%	64%	64%
4.1. Controles de HIV-VDRL	99%	99%	99%	57%	99%	60%	99%	99%
4.2 (b) Curso de preparación para el nacimiento(Porcentaje)	30%	38%	40%	40%	50%	52%	60%	70%
4.3(a) HCPB completas y volcadas al SIP	100%	100%	100%	100%	100%	100%	100%	100%
4.3(b) Porcentaje de falta de llenado de base volcada al SIP	<5%	0%	<5%	0%	<5%	0%	<5%	0%
5. Indicadores referidos a VBGG	100%	100%	100%	100%	100%	100%	100%	100%

Período	EFM 2018		Semestre abril - Setiembre 2018		OND 18	
	Meta	Informado	Meta	Informado	Meta	Informado
<b>Meta 2</b>						
X1) Hta 25 a 64 años	8,43%	10,85%	9,88%	13,23%	12,50%	N/R
X2.1) Hta captados	57,55%	73,18%	64,04%	70,19%	72,69%	N/R
X3.1) Porcentaje de médicos capacitados en IAM con ST elevado	80,00%	90,00%	90,00%	96,08%	90,00%	N/R
X4.1) % Reperfusiones de IAM	70,00%	94,44%	80,00%	90,00%	90,00%	N/R
RE1.1 Cáncer	18,18%	38,01%	37,50%	46,64%	45,22%	N/R
RE1.2 Cáncer	91,67%	52,94%	93,89%	70,21%	96,11%	N/R
RE1.3 Cáncer	63,00%	75,00%	72,50%	70,00%	80,00%	N/R
RE1.4 Cáncer	19,55%	21,49%	27,96%	21,94%	33,56%	N/R
RE1.5 Cáncer	75,00%	12,50%	80,00%	40,00%	80,00%	N/R
RE2.1 VIH-Sífilis Transmisión Vertical	95,00%	100,00%	95,00%	100,00%	95,00%	N/R
RE2.2 VIH-Sífilis Transmisión Vertical	98,00%	100,00%	98,00%	100,00%	98,00%	N/R

Período	Semestre 1		Semestre 2	
	Meta	Cumpl.	Meta	Cumpl.
<b>Meta 4</b>				
Componente 1	100,00%	100,00%	100,00%	100,00%
Componente 2	100,00%	100,00%	100,00%	100,00%
Componente 3	100,00%	50,00%	100,00%	0,00%

Referencias:

N/R = No reportado aún



Institución: Cooperativa de Servicios Médicos. (CO.SE.M.)

Trimestre	EFM 2018		AMJ 2018		JAS 2018		OND 18	
	Meta	Valor Informado	Meta	Valor Informado	Meta	Valor Informado	Meta	Valor Informado
<b>Meta 1</b>								
1. Captación del recién nacido	100%	100%	100%	100%	100%	100%	100%	100%
2. 1. Visita domiciliaria para RN de riesgo	100%	100%	100%	100%	100%	100%	100%	100%
2.2.1. Control de Rn de riesgo que cumple 3 meses en el trimestre	100%	100%	100%	100%	100%	100%	100%	100%
2.2.2. Control de Rn de riesgo que cumple 6 meses en el trimestre	100%	100%	100%	100%	100%	100%	100%	100%
2.2.3. Control de Rn de riesgo que cumple 12 meses en el trimestre	100%	100%	100%	100%	100%	100%	100%	100%
2.2.4 Seguimiento del niño de un año con primera EOA alterada	100%	43%	100%	100%	100%	100%	100%	100%
2.2.5. Control de Rn de riesgo que cumple 18 meses en el trimestre	100%	100%	100%	100%	100%	100%	100%	100%
2.2.6. Control de Rn de riesgo que cumple 24 meses en el trimestre	100%	100%	100%	100%	100%	100%	100%	100%
3.1. Control de desarrollo en el primer año de vida.	99%	100%	99%	100%	99%	100%	99%	99%
3.2. Control de desarrollo en el segundo año de vida	94%	99%	95%	99%	95%	100%	96%	96%
3.3.1. Control de desarrollo en el cuarto año de vida	83%	95%	85%	97%	87%	95%	89%	89%
3.3.2. Control odontológico en el cuarto año de vida	56%	84%	60%	86%	64%	87%	68%	69%
3.4 Control oftalmológico en el quinto año de vida	58%	59%	61%	61%	63%	65%	66%	68%
4.1. Controles de HIV-VDRL	99%	99%	99%	63%	99%	64%	99%	98%
4.2 (b) Curso de preparación para el nacimiento(Porcentaje)	30%	58%	40%	52%	50%	62%	60%	75%
4.3(a) HCPB completas y volcadas al SIP	100%	100%	100%	100%	100%	100%	100%	100%
4.3(b) Porcentaje de falta de llenado de base volcada al SIP	<5%	0%	<5%	0%	<5%	0%	<5%	0%
5. Indicadores referidos a VBGG	100%	100%	100%	100%	200%	100%	100%	100%

Período	EFM 2018		Semestre abril - Setiembre 2018		OND 18	
	Meta	Informado	Meta	Informado	Meta	Informado
<b>Meta 2</b>						
X1) Hta 25 a 64 años	10,51%	12,71%	11,86%	14,45%	14,28%	N/R
X2.1) Hta captados	51,97%	78,90%	59,58%	73,31%	69,72%	N/R
X3.1) Porcentaje de médicos capacitados en IAM con ST elevado	80,00%	90,40%	90,00%	90,77%	90,00%	N/R
X4.1) % Reperfusiones de IAM	70,00%	100,00%	80,00%	100,00%	90,00%	N/R
RE1.1 Suicidios-IAE	60,00%	100,00%	70,00%	100,00%	80,00%	N/R
RE1.2 Suicidios-IAE	50,00%	100,00%	60,00%	100,00%	80,00%	N/R
RE1.3 Suicidios-IAE	100,00%	100,00%	100,00%	100,00%	100,00%	N/R
RE2.1 VIH-SIDA	10,00%	12,00%	10,00%	10,00%	N/C	N/R
RE2.2 VIH-SIDA	2,00%	4,00%	4,00%	9,00%	N/C	N/R
RE2.3 VIH-SIDA	88,00%	91,00%	88,00%	91,00%	90,00%	N/R
RE2.4 VIH-SIDA	100,00%	100,00%	97,50%	75,00%	96,50%	N/R

Período	Semestre 1		Semestre 2	
	Meta	Cumpl.	Meta	Cumpl.
<b>Meta 4</b>				
Componente 1	100,00%	100,00%	100,00%	100,00%
Componente 2	100,00%	100,00%	100,00%	100,00%
Componente 3	100,00%	94,00%	100,00%	100,00%

Referencias:

N/R = No reportado aún

Institución: Gremial Médica Centro Asistencial (GRE.M.C.A)

Trimestre	EFM 2018		AMJ 2018		JAS 2018		OND 18	
	Meta	Valor Informado	Meta	Valor Informado	Meta	Valor Informado	Meta	Valor Informado
<b>Meta 1</b>								
1. Captación del recién nacido	100%	100%	100%	100%	100%	100%	100%	99%
2. 1. Visita domiciliaria para RN de riesgo	100%	100%	100%	100%	100%	100%	100%	100%
2.2.1. Control de Rn de riesgo que cumple 3 meses en el trimestre	100%	100%	100%	100%	100%	100%	100%	100%
2.2.2. Control de Rn de riesgo que cumple 6 meses en el trimestre	100%	100%	100%	100%	100%	100%	100%	100%
2.2.3. Control de Rn de riesgo que cumple 12 meses en el trimestre	100%	100%	100%	100%	100%	100%	100%	100%
2.2.4 Seguimiento del niño de un año con primera EOA alterada	100%	75%	100%	100%	100%	100%	100%	100%
2.2.5. Control de Rn de riesgo que cumple 18 meses en el trimestre	100%	100%	100%	100%	100%	100%	100%	100%
2.2.6. Control de Rn de riesgo que cumple 24 meses en el trimestre	100%	100%	100%	100%	100%	100%	100%	100%
3.1. Control de desarrollo en el primer año de vida.	99%	100%	99%	100%	99%	100%	99%	99%
3.2. Control de desarrollo en el segundo año de vida	98%	99%	98%	100%	98%	100%	98%	100%
3.3.1. Control de desarrollo en el cuarto año de vida	78%	98%	81%	98%	83%	98%	86%	95%
3.3.2. Control odontológico en el cuarto año de vida	71%	94%	73%	97%	74%	96%	75%	92%
3.4 Control oftalmológico en el quinto año de vida	66%	80%	67%	80%	68%	86%	70%	80%
4.1. Controles de HIV-VDRL	100%	79%	100%	81%	100%	74%	100%	99%
4.2 (b) Curso de preparación para el nacimiento(Porcentaje)	30%	97%	40%	68%	50%	54%	60%	74%
4.3(a) HCPB completas y volcadas al SIP	100%	100%	100%	101%	100%	100%	100%	100%
4.3(b) Porcentaje de falta de llenado de base volcada al SIP	<5%	0%	<5%	0%	<5%	0%	<5%	0%
5. Indicadores referidos a VBGG	100%	100%	100%	100%	100%	100%	100%	100%

Período	EFM 2018		Semestre abril - Setiembre 2018		OND 18	
	Meta	Informado	Meta	Informado	Meta	Informado
<b>Meta 2</b>						
X1) Hta 25 a 64 años	13,53%	18,25%	14,72%	19,09%	16,86%	N/R
X2.1) Hta captados	50,80%	66,32%	58,64%	70,14%	69,09%	N/R
X3.1) Porcentaje de médicos capacitados en IAM con ST elevado	80,00%	85,50%	90,00%	94,81%	100,00%	N/R
X4.1) % Reperfusiones de IAM	70,00%	100,00%	80,00%	90,91%	90,00%	N/R
RE1.1 Cáncer	16,00%	69,70%	36,00%	65,73%	44,00%	N/R
RE1.2 Cáncer	82,00%	86,11%	86,80%	97,96%	91,60%	N/R
RE1.3 Cáncer	100,00%	100,00%	45,00%	100,00%	80,00%	N/R
RE1.4 Cáncer	24,17%	35,79%	31,81%	41,40%	36,90%	N/R
RE1.5 Cáncer	34,89%	60,00%	75,00%	85,29%	80,00%	N/R
RE2.1 Violencia	0,28%	0,08%	N/C	100,00%	60,00%	N/R
RE2.2 Violencia	100,00%	100,00%	N/C	100,00%	50,00%	N/R
RE2.3 Violencia	100,00%	N/R	N/C	100,00%	100,00%	N/R
RE2.4 Violencia	N/C	N/R				
RE2.5 Violencia	N/C	100%				

Período	Semestre 1		Semestre 2	
	Meta	Cumpl.	Meta	Cumpl.
<b>Meta 4</b>				
Componente 1	100,00%	100,00%	100,00%	100,00%
Componente 2	100,00%	100,00%	100,00%	100,00%
Componente 3	100,00%	100,00%	100,00%	100,00%

Referencias:

N/R = No reportado aún

Institución: Medica Uruguaya Cooperativa de Asistencia Medica. (M.U.C.A.M).

Trimestre	EFM 2018		AMJ 2018		JAS 2018		OND 18	
	Meta	Valor Informado	Meta	Valor Informado	Meta	Valor Informado	Meta	Valor Informado
<b>Meta 1</b>								
1. Captación del recién nacido	100%	100%	100%	100%	100%	100%	100%	100%
2. 1. Visita domiciliaria para RN de riesgo	100%	100%	100%	100%	100%	100%	100%	100%
2.2.1. Control de Rn de riesgo que cumple 3 meses en el trimestre	100%	100%	100%	100%	100%	100%	100%	100%
2.2.2. Control de Rn de riesgo que cumple 6 meses en el trimestre	100%	100%	100%	100%	100%	100%	100%	100%
2.2.3. Control de Rn de riesgo que cumple 12 meses en el trimestre	100%	100%	100%	100%	100%	100%	100%	100%
2.2.4 Seguimiento del niño de un año con primera EOA alterada	100%	63%	100%	100%	100%	100%	100%	100%
2.2.5. Control de Rn de riesgo que cumple 18 meses en el trimestre	100%	100%	100%	100%	100%	100%	100%	100%
2.2.6. Control de Rn de riesgo que cumple 24 meses en el trimestre	100%	100%	100%	100%	100%	100%	100%	100%
3.1. Control de desarrollo en el primer año de vida.	98%	100%	99%	100%	99%	100%	99%	98%
3.2. Control de desarrollo en el segundo año de vida	93%	98%	94%	99%	94%	98%	95%	95%
3.3.1. Control de desarrollo en el cuarto año de vida	78%	93%	81%	94%	83%	95%	86%	86%
3.3.2. Control odontológico en el cuarto año de vida	95%	83%	95%	82%	95%	84%	95%	97%
3.4 Control oftalmológico en el quinto año de vida	53%	54%	57%	96%	60%	97%	63%	63%
4.1. Controles de HIV-VDRL	99%	98%	99%	57%	99%	61%	99%	99%
4.2 (b) Curso de preparación para el nacimiento(Porcentaje)	30%	32%	40%	41%	50%	51%	60%	61%
4.3(a) HCPB completas y volcadas al SIP	100%	100%	100%	100%	100%	100%	100%	99%
4.3(b) Porcentaje de falta de llenado de base volcada al SIP	<5%	0%	<5%	0%	<5%	0%	<5%	0%
5. Indicadores referidos a VBGG	100%	100%	100%	100%	100%	100%	100%	100%

Período	EFM 2018		Semestre abril - Setiembre 2018		OND 18	
	Meta	Informado	Meta	Informado	Meta	Informado
<b>Meta 2</b>						
X1) Hta 25 a 64 años	8,32%	10,60%	9,77%	12,53%	12,40%	N/R
X2.1) Hta captados	56,09%	87,49%	62,87%	86,22%	71,91%	N/R
X3.1) Porcentaje de médicos capacitados en IAM con ST elevado	80,00%	80,70%	90,00%	95,21%	100,00%	N/R
X4.1) % Reperfusiones de IAM	80,20%	84,51%	70,00%	84,26%	80,00%	N/R
RE1.1 Cáncer	68,00%	67,00%	71,75%	71,88%	73,25%	N/R
RE1.2 Cáncer	62,83%	83,20%	72,74%	96,01%	82,65%	N/R
RE1.3 Cáncer	63,00%	65,91%	72,80%	82,14%	80,00%	N/R
RE1.4 Cáncer	35,61%	49,92%	41,34%	45,41%	45,16%	N/R
RE1.5 Cáncer	34,31%	15,49%	75,00%	85,22%	80,00%	N/R
RE2.1 Diabetes	3,62%	4,74%	3,86%	5,02%	4,28%	N/R
RE2.2 Diabetes	61,65%	73,21%	70,17%	81,37%	80,82%	N/R

Período	Semestre 1		Semestre 2	
	Meta	Cumpl.	Meta	Cumpl.
<b>Meta 4</b>				
Componente 1	100,00%	100,00%	100,00%	100,00%
Componente 2	100,00%	100,00%	100,00%	100,00%
Componente 3	100,00%	0,00%	100,00%	0,00%

Referencias:

N/R = No reportado aún

## Institución: Servicio Médico Integral (S.M.I.)

Trimestre	EFM 2018		AMJ 2018		JAS 2018		OND 18	
	Meta	Valor Informado	Meta	Valor Informado	Meta	Valor Informado	Meta	Valor Informado
<b>Meta 1</b>								
1. Captación del recién nacido	100%	100%	100%	100%	100%	100%	100%	100%
2. 1. Visita domiciliaria para RN de riesgo	100%	100%	100%	94%	100%	100%	100%	100%
2.2.1. Control de Rn de riesgo que cumple 3 meses en el trimestre	100%	100%	100%	100%	100%	100%	100%	100%
2.2.2. Control de Rn de riesgo que cumple 6 meses en el trimestre	100%	100%	100%	100%	100%	100%	100%	100%
2.2.3. Control de Rn de riesgo que cumple 12 meses en el trimestre	100%	100%	100%	100%	100%	100%	100%	100%
2.2.4 Seguimiento del niño de un año con primera EOA alterada	100%	100%	100%	100%	100%	100%	100%	100%
2.2.5. Control de Rn de riesgo que cumple 18 meses en el trimestre	100%	100%	100%	100%	100%	100%	100%	100%
2.2.6. Control de Rn de riesgo que cumple 24 meses en el trimestre	100%	100%	100%	100%	100%	100%	100%	100%
3.1. Control de desarrollo en el primer año de vida.	100%	100%	100%	100%	100%	100%	100%	98%
3.2. Control de desarrollo en el segundo año de vida	99%	98%	99%	99%	99%	99%	99%	100%
3.3.1. Control de desarrollo en el cuarto año de vida	100%	100%	100%	100%	100%	100%	100%	100%
3.3.2. Control odontológico en el cuarto año de vida	100%	100%	100%	100%	100%	100%	100%	98%
3.4 Control oftalmológico en el quinto año de vida	100%	100%	100%	100%	100%	100%	100%	100%
4.1. Controles de HIV-VDRL	100%	100%	100%	100%	100%	100%	100%	100%
4.2 (b) Curso de preparación para el nacimiento(Porcentaje)	25%	26%	40%	63%	50%	55%	60%	73%
4.3(a) HCPB completas y volcadas al SIP	100%	100%	100%	100%	100%	100%	100%	100%
4.3(b) Porcentaje de falta de llenado de base volcada al SIP	<5%	0%	<5%	0%	<5%	0%	<5%	0%
5. Indicadores referidos a VBGG	100%	100%	100%	100%	100%	100%	100%	100%

Período	EFM 2018		Semestre abril - Setiembre 2018		OND 18	
	Meta	Informado	Meta	Informado	Meta	Informado
<b>Meta 2</b>						
X1) Hta 25 a 64 años	10,40%	14,68%	11,75%	15,39%	14,18%	N/R
X2.1) Hta captados	51,71%	76,34%	59,37%	74,33%	69,58%	N/R
X3.1) Porcentaje de médicos capacitados en IAM con ST elevado	80,00%	85,60%	90,00%	92,62%	100,00%	N/R
X4.1) % Reperfusiones de IAM	95,95%	96,88%	70,00%	96,77%	80,00%	N/R
RE1.1 Cáncer	61,75%	67,33%	67,46%	69,23%	69,74%	N/R
RE1.2 Cáncer	74,48%	88,06%	81,28%	92,27%	88,09%	N/R
RE1.3 Cáncer	65,00%	78,79%	74,12%	82,35%	80,00%	N/R
RE1.4 Cáncer	22,28%	21,25%	30,23%	31,99%	35,53%	N/R
RE1.5 Cáncer	55,74%	63,41%	75,00%	86,07%	80,00%	N/R
RE2.1 VIH-Sífilis Transmisión Vertical	95,00%	100,00%	95,00%	100,00%	95,00%	N/R
RE2.2 VIH-Sífilis Transmisión Vertical	98,00%	100,00%	98,00%	100,00%	98,00%	N/R

Período	Semestre 1		Semestre 2	
	Meta	Cumpl.	Meta	Cumpl.
<b>Meta 4</b>				
Componente 1	100,00%	100,00%	100,00%	100,00%
Componente 2	100,00%	100,00%	100,00%	100,00%
Componente 3	100,00%	0,00%	100,00%	0,00%

Referencias:

N/R = No reportado aún

Institución: Sociedad de Producción Sanitaria Universal

Trimestre	EFM 2018		AMJ 2018		JAS 2018		OND 18	
	Meta	Valor Informado	Meta	Valor Informado	Meta	Valor Informado	Meta	Valor Informado
<b>Meta 1</b>								
1. Captación del recién nacido	100%	100%	100%	99%	100%	100%	100%	100%
2. 1. Visita domiciliaria para RN de riesgo	100%	100%	100%	100%	100%	100%	100%	100%
2.2.1. Control de Rn de riesgo que cumple 3 meses en el trimestre	100%	100%	100%	100%	100%	100%	100%	100%
2.2.2. Control de Rn de riesgo que cumple 6 meses en el trimestre	100%	100%	100%	100%	100%	100%	100%	100%
2.2.3. Control de Rn de riesgo que cumple 12 meses en el trimestre	100%	100%	100%	100%	100%	100%	100%	100%
2.2.4 Seguimiento del niño de un año con primera EOA alterada	100%	100%	100%	100%	100%	100%	100%	100%
2.2.5. Control de Rn de riesgo que cumple 18 meses en el trimestre	100%	100%	100%	100%	100%	100%	100%	100%
2.2.6. Control de Rn de riesgo que cumple 24 meses en el trimestre	100%	100%	100%	100%	100%	100%	100%	100%
3.1. Control de desarrollo en el primer año de vida.	100%	100%	100%	100%	100%	100%	100%	100%
3.2. Control de desarrollo en el segundo año de vida	99%	100%	99%	100%	99%	100%	99%	100%
3.3.1. Control de desarrollo en el cuarto año de vida	93%	100%	93%	100%	93%	100%	94%	97%
3.3.2. Control odontológico en el cuarto año de vida	68%	94%	70%	95%	72%	95%	74%	80%
3.4 Control oftalmológico en el quinto año de vida	61%	61%	63%	70%	65%	75%	67%	69%
4.1. Controles de HIV-VDRL	100%	100%	100%	66%	100%	67%	100%	100%
4.2 (b) Curso de preparación para el nacimiento(Porcentaje)	30%	35%	40%	46%	50%	50%	60%	64%
4.3(a) HCPB completas y volcadas al SIP	100%	98%	100%	96%	100%	97%	100%	100%
4.3(b) Porcentaje de falta de llenado de base volcada al SIP	<5%	0%	<5%	0%	<5%	0%	<5%	0%
5. Indicadores referidos a VBGG	100%	100%	100%	100%	100%	100%	100%	100%

Período	EFM 2018		Semestre abril - Setiembre 2018		OND 18	
	Meta	Informado	Meta	Informado	Meta	Informado
<b>Meta 2</b>						
X1) Hta 25 a 64 años	12,50%	19,42%	13,74%	15,15%	15,98%	N/R
X2.1) Hta captados	37,79%	66,37%	48,23%	67,20%	62,16%	N/R
X3.1) Porcentaje de médicos capacitados en IAM con ST elevado	80,00%	76,10%	90,00%	98,32%	100,00%	N/R
X4.1) % Reperfusiones de IAM	70,00%	92,31%	80,00%	100,00%	80,00%	N/R
RE1.1 Suicidios-IAE	60,00%	100,00%	70,00%	100,00%	80,00%	N/R
RE1.2 Suicidios-IAE	50,00%	100,00%	60,00%	100,00%	80,00%	N/R
RE1.3 Suicidios-IAE	100,00%	100,00%	100,00%	100,00%	100,00%	N/R
RE2.1 Humanización del Parto	100,00%	0,00%	N/C	0,00%	N/C	N/R
RE2.2 Humanización del Parto	N/C	100,00%	100,00%	0,00%	100,00%	N/R
RE2.3 Humanización del Parto	60,00%	100,00%	70,00%	100,00%	80,00%	N/R

Período	Semestre 1		Semestre 2	
	Meta	Cumpl.	Meta	Cumpl.
<b>Meta 4</b>				
Componente 1	100,00%	100,00%	100,00%	100,00%
Componente 2	100,00%	100,00%	100,00%	100,00%
Componente 3	100,00%	100,00%	100,00%	50,00%

Referencias:

N/R = No reportado aún

Institución: Cooperativa Agrupación Asistencial Médica de Pando. (C.A.A.ME.PA.)

Trimestre	EFM 2018		AMJ 2018		JAS 2018		OND 18	
	Meta	Valor Informado	Meta	Valor Informado	Meta	Valor Informado	Meta	Valor Informado
<b>Meta 1</b>								
1. Captación del recién nacido	100%	100%	100%	99%	100%	100%	100%	100%
2. 1. Visita domiciliaria para RN de riesgo	100%	100%	100%	100%	100%	100%	100%	100%
2.2.1. Control de Rn de riesgo que cumple 3 meses en el trimestre	100%	100%	100%	100%	100%	100%	100%	100%
2.2.2. Control de Rn de riesgo que cumple 6 meses en el trimestre	100%	100%	100%	100%	100%	100%	100%	100%
2.2.3. Control de Rn de riesgo que cumple 12 meses en el trimestre	100%	100%	100%	100%	100%	100%	100%	100%
2.2.4 Seguimiento del niño de un año con primera EOA alterada	100%	100%	100%	100%	100%	100%	100%	100%
2.2.5. Control de Rn de riesgo que cumple 18 meses en el trimestre	100%	100%	100%	100%	100%	100%	100%	100%
2.2.6. Control de Rn de riesgo que cumple 24 meses en el trimestre	100%	100%	100%	100%	100%	100%	100%	100%
3.1. Control de desarrollo en el primer año de vida.	100%	100%	100%	100%	100%	100%	100%	100%
3.2. Control de desarrollo en el segundo año de vida	99%	100%	99%	100%	99%	100%	99%	100%
3.3.1. Control de desarrollo en el cuarto año de vida	93%	100%	93%	100%	93%	100%	94%	97%
3.3.2. Control odontológico en el cuarto año de vida	68%	94%	70%	95%	72%	95%	74%	80%
3.4 Control oftalmológico en el quinto año de vida	61%	61%	63%	70%	65%	75%	67%	69%
4.1. Controles de HIV-VDRL	100%	100%	100%	66%	100%	67%	100%	100%
4.2 (b) Curso de preparación para el nacimiento(Porcentaje)	30%	35%	40%	46%	50%	50%	60%	64%
4.3(a) HCPB completas y volcadas al SIP	100%	98%	100%	96%	100%	97%	100%	100%
4.3(b) Porcentaje de falta de llenado de base volcada al SIP	<5%	0%	<5%	0%	<5%	0%	<5%	0%
5. Indicadores referidos a VBGG	100%	100%	100%	100%	100%	100%	100%	100%

Período	EFM 2018		Semestre abril - Setiembre 2018		OND 18	
	Meta	Informado	Meta	Informado	Meta	Informado
<b>Meta 2</b>						
X1) Hta 25 a 64 años	16,43%	20,71%	17,47%	23,39%	19,34%	N/R
X2.1) Hta captados	46,65%	61,35%	55,32%	69,31%	66,88%	N/R
X3.1) Porcentaje de médicos capacitados en IAM con ST elevado	80,00%	82,70%	90,00%	84,44%	100,00%	N/R
X4.1) % Reperfusiones de IAM	69,74%	100,00%	70,00%	100,00%	80,00%	N/R
RE1.1 Cáncer	66,31%	78,02%	70,59%	77,41%	72,30%	N/R
RE1.2 Cáncer	93,05%	82,35%	94,90%	95,92%	96,76%	N/R
RE1.3 Cáncer	89,00%	83,33%	92,14%	100,00%	80,00%	N/R
RE1.4 Cáncer	12,66%	21,12%	22,21%	30,91%	28,59%	N/R
RE1.5 Cáncer	64,71%	100,00%	75,00%	88,24%	80,00%	N/R
RE2.1 Diabetes	5,39%	7,87%	5,53%	5,70%	5,76%	N/R
RE2.2 Diabetes	37,73%	47,20%	51,57%	72,51%	68,87%	N/R

Período	Semestre 1		Semestre 2	
	Meta	Cumpl.	Meta	Cumpl.
<b>Meta 4</b>				
Componente 1	100,00%	100,00%	100,00%	100,00%
Componente 2	100,00%	100,00%	100,00%	100,00%
Componente 3	100,00%	100,00%	100,00%	50,00%

Referencias:

N/R = No reportado aún

Institución: Gremial Médica de Artigas (GRE.MED.A.)

Trimestre	EFM 2018		AMJ 2018		JAS 2018		OND 18	
	Meta	Valor Informado	Meta	Valor Informado	Meta	Valor Informado	Meta	Valor Informado
<b>Meta 1</b>								
1. Captación del recién nacido	100%	100%	100%	100%	100%	100%	100%	100%
2. 1. Visita domiciliaria para RN de riesgo	100%	100%	100%	100%	100%	100%	100%	100%
2.2.1. Control de Rn de riesgo que cumple 3 meses en el trimestre	100%	100%	100%	100%	100%	100%	100%	100%
2.2.2. Control de Rn de riesgo que cumple 6 meses en el trimestre	100%	100%	100%	100%	100%	100%	100%	100%
2.2.3. Control de Rn de riesgo que cumple 12 meses en el trimestre	100%	100%	100%	100%	100%	100%	100%	100%
2.2.4 Seguimiento del niño de un año con primera EOA alterada	100%	100%	100%	100%	100%	100%	100%	100%
2.2.5. Control de Rn de riesgo que cumple 18 meses en el trimestre	100%	100%	100%	100%	100%	100%	100%	100%
2.2.6. Control de riesgo que cumple 24 meses en el trimestre	100%	100%	100%	100%	100%	100%	100%	100%
3.1. Control de desarrollo en el primer año de vida.	100%	100%	100%	100%	100%	100%	100%	100%
3.2. Control de desarrollo en el segundo año de vida	99%	100%	99%	100%	99%	100%	99%	100%
3.3.1. Control de desarrollo en el cuarto año de vida	93%	99%	93%	100%	93%	100%	94%	99%
3.3.2. Control odontológico en el cuarto año de vida	66%	94%	69%	99%	71%	94%	73%	80%
3.4 Control oftalmológico en el quinto año de vida	71%	75%	71%	76%	72%	84%	72%	76%
4.1. Controles de HIV-VDRL	100%	100%	100%	76%	100%	83%	100%	100%
4.2 (b) Curso de preparación para el nacimiento(Porcentaje)	30%	62%	40%	72%	50%	69%	60%	100%
4.3(a) HCPB completas y volcadas al SIP	100%	100%	100%	100%	100%	100%	100%	100%
4.3(b) Porcentaje de falta de llenado de base volcada al SIP	<5%	0%	<5%	0%	<5%	0%	<5%	0%
5. Indicadores referidos a VBGG	100%	100%	100%	100%	100%	100%	100%	100%

Período	EFM 2018		Semestre abril - Setiembre 2018		OND 18	
	Meta	Informado	Meta	Informado	Meta	Informado
<b>Meta 2</b>						
X1) Hta 25 a 64 años	16,29%	21,03%	17,34%	22,25%	19,22%	N/R
X2.1) Hta captados	55,24%	75,73%	62,19%	77,93%	71,46%	N/R
X3.1) Porcentaje de médicos capacitados en IAM con ST elevado	80,00%	95,00%	90,00%	98,61%	90,00%	N/R
X4.1) % Reperfusiones de IAM	49,25%	88,89%	70,00%	100,00%	80,00%	N/R
RE1.1 Cáncer	51,31%	61,55%	60,28%	67,34%	63,86%	N/R
RE1.2 Cáncer	56,25%	46,00%	67,92%	63,64%	79,58%	N/R
RE1.3 Cáncer	25,00%	100,00%	45,00%	100,00%	80,00%	N/R
RE1.4 Cáncer	28,61%	39,15%	35,50%	41,96%	40,10%	N/R
RE1.5 Cáncer	40,44%	79,55%	75,00%	100,00%	80,00%	N/R
RE2.1 VIH-SIDA	2,00%	1,00%	2,00%	0,00%	N/C	N/R
RE2.2 VIH-SIDA	2,04%	75,00%	9,36%	150,00%	N/C	N/R
RE2.3 VIH-SIDA	77,00%	100,00%	76,00%	100,00%	86,00%	N/R
RE2.4 VIH-SIDA	100,00%	100,00%	97,50%	0,00%	96,50%	N/R

Período	Semestre 1		Semestre 2	
	Meta	Cumpl.	Meta	Cumpl.
<b>Meta 4</b>				
Componente 1	100,00%	100,00%	100,00%	100,00%
Componente 2	100,00%	100,00%	100,00%	100,00%
Componente 3	100,00%	0,00%	100,00%	0,00%

Referencias:

N/R = No reportado aún

## Institución: Cooperativa Regional De Asistencia Médica Integral (C.R.A.M.I)

Trimestre	EFM 2018		AMJ 2018		JAS 2018		OND 18	
	Meta	Valor Informado	Meta	Valor Informado	Meta	Valor Informado	Meta	Valor Informado
<b>Meta 1</b>								
1. Captación del recién nacido	100%	100%	100%	100%	100%	100%	100%	100%
2. 1. Visita domiciliaria para RN de riesgo	100%	100%	100%	100%	100%	100%	100%	100%
2.2.1. Control de Rn de riesgo que cumple 3 meses en el trimestre	100%	100%	100%	100%	100%	100%	100%	100%
2.2.2. Control de Rn de riesgo que cumple 6 meses en el trimestre	100%	100%	100%	100%	100%	100%	100%	100%
2.2.3. Control de Rn de riesgo que cumple 12 meses en el trimestre	100%	100%	100%	100%	100%	100%	100%	100%
2.2.4 Seguimiento del niño de un año con primera EOA alterada	0%	100%	0%	100%	0%	100%	100%	100%
2.2.5. Control de Rn de riesgo que cumple 18 meses en el trimestre	100%	100%	100%	100%	100%	100%	100%	100%
2.2.6. Control de Rn de riesgo que cumple 24 meses en el trimestre	100%	100%	100%	100%	100%	100%	100%	100%
3.1. Control de desarrollo en el primer año de vida.	100%	100%	100%	100%	100%	100%	100%	100%
3.2. Control de desarrollo en el segundo año de vida	95%	100%	96%	100%	96%	100%	96%	97%
3.3.1. Control de desarrollo en el cuarto año de vida	89%	97%	90%	96%	91%	97%	92%	92%
3.3.2. Control odontológico en el cuarto año de vida	67%	89%	69%	91%	71%	91%	73%	75%
3.4 Control oftalmológico en el quinto año de vida	63%	66%	65%	70%	66%	72%	68%	75%
4.1. Controles de HIV-VDRL	100%	100%	100%	66%	100%	73%	100%	100%
4.2 (b) Curso de preparación para el nacimiento(Porcentaje)	30%	60%	40%	69%	50%	59%	60%	73%
4.3(a) HCPB completas y volcadas al SIP	100%	100%	100%	100%	100%	100%	100%	100%
4.3(b) Porcentaje de falta de llenado de base volcada al SIP	<5%	0%	<5%	0%	<5%	0%	<5%	100%
5. Indicadores referidos a VBGG	100%	100%	100%	100%	100%	100%	100%	100%

Período	EFM 2018		Semestre abril - Setiembre 2018		OND 18	
	Meta	Informado	Meta	Informado	Meta	Informado
<b>Meta 2</b>						
X1) Hta 25 a 64 años	16,47%	23,10%	17,51%	22,93%	19,38%	N/R
X2.1) Hta captados	40,85%	66,09%	50,68%	67,98%	63,79%	N/R
X3.1) Porcentaje de médicos capacitados en IAM con ST elevado	80,00%	82,90%	90,00%	91,76%	90,00%	N/R
X4.1) % Reperfusiones de IAM	33,08%	100,00%	70,00%	100,00%	80,00%	N/R
RE1.1 Diabetes	5,27%	7,21%	5,42%	7,10%	5,66%	N/R
RE1.2 Diabetes	32,22%	54,35%	47,28%	67,25%	66,11%	N/R
RE2.1 Embarazo Adolescente	1,26%	7,65%	1,30%	8,25%	1,36%	N/R
RE2.2 Embarazo Adolescente	10,36%	19,00%	10,77%	17,00%	11,58%	N/R

Período	Semestre 1		Semestre 2	
	Meta	Cumpl.	Meta	Cumpl.
<b>Meta 4</b>				
Componente 1	100,00%	100,00%	100,00%	100,00%
Componente 2	100,00%	100,00%	100,00%	100,00%
Componente 3	100,00%	100,00%	100,00%	100,00%

Referencias:

N/R = No reportado aún



Institución: Cooperativa Médica de Canelones. (CO.ME.CA.)

Trimestre	EFM 2018		AMJ 2018		JAS 2018		OND 18	
	Meta	Valor Informado	Meta	Valor Informado	Meta	Valor Informado	Meta	Valor Informado
<b>Meta 1</b>								
1. Captación del recién nacido	100%	99%	100%	100%	100%	100%	100%	100%
2. 1. Visita domiciliaria para RN de riesgo	100%	100%	100%	100%	100%	100%	100%	100%
2.2.1. Control de Rn de riesgo que cumple 3 meses en el trimestre	100%	100%	100%	100%	100%	100%	100%	100%
2.2.2. Control de Rn de riesgo que cumple 6 meses en el trimestre	100%	100%	100%	100%	100%	100%	100%	100%
2.2.3. Control de Rn de riesgo que cumple 12 meses en el trimestre	100%	100%	100%	100%	100%	100%	100%	100%
2.2.4 Seguimiento del niño de un año con primera EOA alterada	0%	3%	0%	92%	0%	100%	100%	100%
2.2.5. Control de Rn de riesgo que cumple 18 meses en el trimestre	100%	100%	100%	100%	100%	100%	100%	100%
2.2.6. Control de Rn de riesgo que cumple 24 meses en el trimestre	100%	100%	100%	100%	100%	100%	100%	100%
3.1. Control de desarrollo en el primer año de vida.	98%	100%	98%	100%	98%	100%	99%	99%
3.2. Control de desarrollo en el segundo año de vida	95%	97%	96%	99%	96%	99%	96%	97%
3.3.1. Control de desarrollo en el cuarto año de vida	78%	94%	81%	98%	83%	96%	86%	94%
3.3.2. Control odontológico en el cuarto año de vida	69%	84%	71%	87%	72%	93%	74%	98%
3.4 Control oftalmológico en el quinto año de vida	68%	76%	69%	76%	70%	75%	71%	95%
4.1. Controles de HIV-VDRL	98%	98%	99%	82%	99%	83%	99%	99%
4.2 (b) Curso de preparación para el nacimiento(Porcentaje)	30%	47%	40%	53%	50%	55%	60%	67%
4.3(a) HCPB completas y volcadas al SIP	100%	99%	100%	100%	100%	100%	100%	100%
4.3(b) Porcentaje de falta de llenado de base volcada al SIP	0%	0%	<5%	0%	<5%	0%	<5%	0%
5. Indicadores referidos a VBGG	100%	100%	100%	100%	100%	100%	100%	100%

Período	EFM 2018		Semestre abril - Setiembre 2018		OND 18	
	Meta	Informado	Meta	Informado	Meta	Informado
<b>Meta 2</b>						
X1) Hta 25 a 64 años	8,80%	15,97%	10,23%	17,22%	12,81%	N/R
X2.1) Hta captados	62,89%	70,02%	68,31%	82,59%	75,54%	N/R
X3.1) Porcentaje de médicos capacitados en IAM con ST elevado	80,00%	90,40%	90,00%	90,76%	100,00%	N/R
X4.1) % Reperfusiones de IAM	70,00%	100,00%	80,00%	75,00%	90,00%	N/R
RE1.1 Cáncer	75,81%	97,75%	77,12%	89,37%	77,64%	N/R
RE1.2 Cáncer	88,10%	95,14%	91,27%	96,37%	94,45%	N/R
RE1.3 Cáncer	100,00%	95,00%	100,00%	88,24%	80,00%	N/R
RE1.4 Cáncer	41,55%	69,87%	46,29%	72,66%	49,46%	N/R
RE1.5 Cáncer	51,79%	72,85%	75,00%	82,19%	80,00%	N/R
RE2.1 VIH-SIDA	2,00%	2,00%	2,00%	0,00%	N/C	N/R
RE2.2 VIH-SIDA	2,00%	2,00%	4,00%	2,00%	N/C	N/R
RE2.3 VIH-SIDA	95,00%	95,00%	95,00%	90,00%	91,00%	N/R
RE2.4 VIH-SIDA	100,0%	100,0%	97,50%	100,00%	96,50%	N/R

Período	Semestre 1		Semestre 2	
	Meta	Cumpl.	Meta	Cumpl.
<b>Meta 4</b>				
Componente 1	100,00%	100,00%	100,00%	100,00%
Componente 2	100,00%	100,00%	100,00%	100,00%
Componente 3	100,00%	100,00%	100,00%	100,00%

Referencias:

N/R = No reportado aún

## Institución: Cooperativa Asistencial Médica de Cerro Largo. (C.A.M.CEL.)

Trimestre	EFM 2018		AMJ 2018		JAS 2018		OND 18	
	Meta	Valor Informado	Meta	Valor Informado	Meta	Valor Informado	Meta	Valor Informado
<b>Meta 1</b>								
1. Captación del recién nacido	100%	99%	100%	99%	100%	98%	100%	100%
2. 1. Visita domiciliaria para RN de riesgo	100%	100%	100%	100%	100%	100%	100%	100%
2.2.1. Control de Rn de riesgo que cumple 3 meses en el trimestre	100%	100%	100%	100%	100%	100%	100%	100%
2.2.2. Control de Rn de riesgo que cumple 6 meses en el trimestre	100%	100%	100%	100%	100%	100%	100%	100%
2.2.3. Control de Rn de riesgo que cumple 12 meses en el trimestre	100%	100%	100%	100%	100%	100%	100%	100%
2.2.4 Seguimiento del niño de un año con primera EOA alterada	100%	100%	100%	100%	100%	100%	100%	100%
2.2.5. Control de Rn de riesgo que cumple 18 meses en el trimestre	100%	100%	100%	100%	100%	100%	100%	100%
2.2.6. Control de Rn de riesgo que cumple 24 meses en el trimestre	100%	100%	100%	100%	100%	100%	100%	100%
3.1. Control de desarrollo en el primer año de vida.	100%	100%	100%	100%	100%	100%	100%	100%
3.2. Control de desarrollo en el segundo año de vida	99%	100%	99%	100%	99%	100%	99%	100%
3.3.1. Control de desarrollo en el cuarto año de vida	96%	99%	96%	100%	96%	100%	96%	100%
3.3.2. Control odontológico en el cuarto año de vida	80%	99%	80%	100%	80%	100%	80%	95%
3.4 Control oftalmológico en el quinto año de vida	63%	64%	65%	96%	66%	87%	70%	76%
4.1. Controles de HIV-VDRL	100%	100%	100%	69%	100%	82%	100%	100%
4.2 (b) Curso de preparación para el nacimiento(Porcentaje)	30%	40%	40%	44%	50%	54%	60%	63%
4.3(a) HCPB completas y volcadas al SIP	100%	100%	100%	100%	100%	100%	100%	100%
4.3(b) Porcentaje de falta de llenado de base volcada al SIP	<5%	0%	<5%	0%	<5%	0%	<5%	0%
5. Indicadores referidos a VBGG	100%	100%	100%	100%	100%	100%	100%	100%

Período	EFM 2018		Semestre abril - Setiembre 2018		OND 18	
	Meta	Informado	Meta	Informado	Meta	Informado
<b>Meta 2</b>						
X1) Hta 25 a 64 años	14,52%	15,54%	15,66%	17,58%	17,71%	N/R
X2.1) Hta captados	64,86%	69,73%	69,88%	76,46%	76,59%	N/R
X3.1) Porcentaje de médicos capacitados en IAM con ST elevado	80,00%	89,50%	90,00%	95,74%	90,00%	N/R
X4.1) % Reperfusiones de IAM	70,00%	100,00%	80,00%	84,62%	90,00%	N/R
RE1.1 Violencia	0,47%	0,43%	1,03%	0,41%	0,89%	N/R
RE1.2 Violencia	98,00%	100,00%	100,00%	100,00%	100,00%	N/R
RE1.3 Violencia	0,00%	N/C	N/C	N/C	N/C	N/R
RE1.4 Violencia	N/C	N/C	N/C	N/C	N/C	N/R
RE1.5 Violencia	N/C	100,00%	75,00%	100,00%	80,00%	N/R
RE2.1 Suicidios-IAE	60,00%	100,00%	70,00%	100,00%	80,00%	N/R
RE2.2 Suicidios-IAE	50,00%	100,00%	60,00%	100,00%	80,00%	N/R
RE2.3 Suicidios-IAE	100,00%	100,00%	100,00%	100,00%	100,00%	N/R

Período	Semestre 1		Semestre 2	
	Meta	Cumpl.	Meta	Cumpl.
<b>Meta 4</b>				
Componente 1	100,00%	100,00%	100,00%	100,00%
Componente 2	100,00%	100,00%	100,00%	100,00%
Componente 3	100,00%	100,00%	100,00%	100,00%

Referencias:

N/R = No reportado aún

## Institución: Cooperativa Asistencial Médica del Este de Colonia (C.A.ME.C.)

Trimestre	EFM 2018		AMJ 2018		JAS 2018		OND 18	
	Meta	Valor Informado	Meta	Valor Informado	Meta	Valor Informado	Meta	Valor Informado
<b>Meta 1</b>								
1. Captación del recién nacido	100%	100%	100%	100%	100%	100%	100%	100%
2. 1. Visita domiciliaria para RN de riesgo	100%	100%	100%	100%	100%	100%	100%	100%
2.2.1. Control de Rn de riesgo que cumple 3 meses en el trimestre	100%	100%	100%	100%	100%	100%	100%	100%
2.2.2. Control de Rn de riesgo que cumple 6 meses en el trimestre	100%	100%	100%	100%	100%	100%	100%	100%
2.2.3. Control de Rn de riesgo que cumple 12 meses en el trimestre	100%	100%	100%	100%	100%	100%	100%	100%
2.2.4 Seguimiento del niño de un año con primera EOA alterada	100%	100%	100%	100%	100%	100%	100%	100%
2.2.5. Control de Rn de riesgo que cumple 18 meses en el trimestre	100%	100%	100%	100%	100%	100%	100%	100%
2.2.6. Control de Rn de riesgo que cumple 24 meses en el trimestre	100%	100%	100%	100%	100%	100%	100%	100%
3.1. Control de desarrollo en el primer año de vida.	100%	100%	100%	100%	100%	100%	100%	100%
3.2. Control de desarrollo en el segundo año de vida	100%	100%	100%	100%	100%	100%	100%	100%
3.3.1. Control de desarrollo en el cuarto año de vida	86%	100%	88%	100%	89%	100%	90%	92%
3.3.2. Control odontológico en el cuarto año de vida	79%	89%	79%	89%	79%	91%	79%	81%
3.4 Control oftalmológico en el quinto año de vida	82%	87%	82%	82%	82%	81%	82%	83%
4.1. Controles de HIV-VDRL	100%	100%	100%	86%	100%	86%	100%	100%
4.2 (b) Curso de preparación para el nacimiento(Porcentaje)	30%	39%	40%	42%	50%	53%	60%	61%
4.3(a) HCPB completas y volcadas al SIP	100%	98%	100%	100%	100%	96%	100%	98%
4.3(b) Porcentaje de falta de llenado de base volcada al SIP	<5%	0%	<5%	0%	<5%	0%	<5%	0%
5. Indicadores referidos a VBGG	100%	100%	100%	100%	100%	100%	100%	100%

Período	EFM 2018		Semestre abril - Setiembre 2018		OND 18	
	Meta	Informado	Meta	Informado	Meta	Informado
<b>Meta 2</b>						
X1) Hta 25 a 64 años	16,46%	26,06%	17,50%	19,72%	19,37%	N/R
X2.1) Hta captados	67,94%	47,25%	72,35%	71,89%	78,23%	N/R
X3.1) Porcentaje de médicos capacitados en IAM con ST elevado	80,00%	89,00%	90,00%	98,20%	90,00%	N/R
X4.1) % Reperfusiones de IAM	82,60%	100,00%	70,00%	70,00%	80,00%	N/R
RE1.1 Cáncer	70,78%	78,94%	73,66%	73,13%	74,81%	N/R
RE1.2 Cáncer	40,00%	70,11%	56,00%	97,67%	72,00%	N/R
RE1.3 Cáncer	100,00%	100,00%	100,00%	90,91%	80,00%	N/R
RE1.4 Cáncer	51,19%	48,25%	54,32%	53,45%	56,41%	N/R
RE1.5 Cáncer	75,00%	82,54%	75,00%	81,19%	80,00%	N/R
RE2.1 Diabetes	1,64%	2,12%	2,01%	2,77%	2,63%	N/R
RE2.2 Diabetes	71,36%	69,96%	77,73%	77,54%	85,68%	N/R

Período	Semestre 1		Semestre 2	
	Meta	Cumpl.	Meta	Cumpl.
<b>Meta 4</b>				
Componente 1	100,00%	100,00%	100,00%	100,00%
Componente 2	100,00%	100,00%	100,00%	100,00%
Componente 3	100,00%	100,00%	100,00%	100,00%

Referencias:

N/R = No reportado aún

Institución: Cooperativa Asistencial Médica del Oeste de Colonia (C.A.M.O.C.)

Trimestre	EFM 2018		AMJ 2018		JAS 2018		OND 18	
	Meta	Valor Informado	Meta	Valor Informado	Meta	Valor Informado	Meta	Valor Informado
<b>Meta 1</b>								
1. Captación del recién nacido	100%	100%	100%	100%	100%	100%	100%	100%
2. 1. Visita domiciliaria para RN de riesgo	100%	100%	100%	100%	100%	100%	100%	100%
2.2.1. Control de Rn de riesgo que cumple 3 meses en el trimestre	100%	100%	100%	100%	100%	100%	100%	100%
2.2.2. Control de Rn de riesgo que cumple 6 meses en el trimestre	100%	100%	100%	100%	100%	100%	100%	100%
2.2.3. Control de Rn de riesgo que cumple 12 meses en el trimestre	100%	100%	100%	100%	100%	100%	100%	100%
2.2.4 Seguimiento del niño de un año con primera EOA alterada	100%	100%	100%	100%	100%	100%	100%	100%
2.2.5. Control de Rn de riesgo que cumple 18 meses en el trimestre	100%	100%	100%	100%	100%	100%	100%	100%
2.2.6. Control de Rn de riesgo que cumple 24 meses en el trimestre	100%	100%	100%	100%	100%	100%	100%	100%
3.1. Control de desarrollo en el primer año de vida.	100%	100%	100%	100%	100%	100%	100%	100%
3.2. Control de desarrollo en el segundo año de vida	100%	100%	100%	100%	100%	100%	100%	100%
3.3.1. Control de desarrollo en el cuarto año de vida	86%	100%	88%	100%	89%	100%	90%	92%
3.3.2. Control odontológico en el cuarto año de vida	79%	89%	79%	89%	79%	91%	79%	81%
3.4 Control oftalmológico en el quinto año de vida	82%	87%	82%	82%	82%	81%	82%	83%
4.1. Controles de HIV-VDRL	100%	100%	100%	86%	100%	86%	100%	100%
4.2 (b) Curso de preparación para el nacimiento(Porcentaje)	30%	39%	40%	42%	50%	53%	60%	61%
4.3(a) HCPB completas y volcadas al SIP	100%	98%	100%	100%	100%	96%	100%	98%
4.3(b) Porcentaje de falta de llenado de base volcada al SIP	<5%	0%	<5%	0%	<5%	0%	<5%	0%
5. Indicadores referidos a VBGG	100%	100%	100%	100%	100%	100%	100%	100%

Período	EFM 2018		Semestre abril - Setiembre 2018		OND 18	
	Meta	Informado	Meta	Informado	Meta	Informado
<b>Meta 2</b>						
X1) Hta 25 a 64 años	15,00%	18,38%	16,11%	18,47%	18,12%	N/R
X2.1) Hta captados	66,79%	90,47%	71,43%	90,41%	77,62%	N/R
X3.1) Porcentaje de médicos capacitados en IAM con ST elevado	80,00%	96,10%	90,00%	96,36%	100,00%	N/R
X4.1) % Reperfusiones de IAM	70,00%	66,67%	80,00%	80,00%	90,00%	N/R
RE1.1 Cáncer	67,72%	76,44%	71,56%	73,35%	73,09%	N/R
RE1.2 Cáncer	100,00%	100,00%	100,00%	100,00%	100,00%	N/R
RE1.3 Cáncer	100,00%	25,00%	45,00%	100,00%	80,00%	N/R
RE1.4 Cáncer	40,79%	57,23%	45,66%	54,57%	48,91%	N/R
RE1.5 Cáncer	46,11%	71,19%	75,00%	81,40%	80,00%	N/R
RE2.1 Prematurez	100,00%	100,00%	100,00%	100,00%	100,00%	N/R
RE2.2 Prematurez	100,00%	100,00%	100,00%	100,00%	100,00%	N/R

Período	Semestre 1		Semestre 2	
	Meta	Cumpl.	Meta	Cumpl.
<b>Meta 4</b>				
Componente 1	100,00%	100,00%	100,00%	100,00%
Componente 2	100,00%	100,00%	100,00%	100,00%
Componente 3	100,00%	100,00%	100,00%	100,00%

Referencias:

N/R = No reportado aún

Institución: Cooperativa de Asistencia Medica de Durazno (C.A.ME.DUR.)

Trimestre	EFM 2018		AMJ 2018		JAS 2018		OND 18	
	Meta	Valor Informado	Meta	Valor Informado	Meta	Valor Informado	Meta	Valor Informado
<b>Meta 1</b>								
1. Captación del recién nacido	100%	100%	100%	98%	100%	100%	100%	99%
2. 1. Visita domiciliaria para RN de riesgo	100%	100%	100%	100%	100%	100%	100%	100%
2.2.1. Control de Rn de riesgo que cumple 3 meses en el trimestre	100%	100%	100%	100%	100%	100%	100%	100%
2.2.2. Control de Rn de riesgo que cumple 6 meses en el trimestre	100%	100%	100%	100%	100%	100%	100%	100%
2.2.3. Control de Rn de riesgo que cumple 12 meses en el trimestre	100%	100%	100%	100%	100%	100%	100%	100%
2.2.4 Seguimiento del niño de un año con primera EOA alterada	0%	100%	0%	82%	0%	0%	100%	100%
2.2.5. Control de Rn de riesgo que cumple 18 meses en el trimestre	100%	100%	100%	100%	100%	100%	100%	100%
2.2.6. Control de Rn de riesgo que cumple 24 meses en el trimestre	100%	100%	100%	100%	100%	100%	100%	100%
3.1. Control de desarrollo en el primer año de vida.	100%	100%	100%	100%	100%	100%	100%	100%
3.2. Control de desarrollo en el segundo año de vida	100%	100%	100%	100%	100%	100%	100%	100%
3.3.1. Control de desarrollo en el cuarto año de vida	100%	100%	100%	99%	100%	100%	100%	100%
3.3.2. Control odontológico en el cuarto año de vida	92%	100%	92%	100%	92%	100%	92%	100%
3.4 Control oftalmológico en el quinto año de vida	66%	93%	68%	98%	69%	100%	70%	97%
4.1. Controles de HIV-VDRL	100%	100%	100%	92%	100%	93%	100%	100%
4.2 (b) Curso de preparación para el nacimiento(Porcentaje)	30%	100%	40%	100%	50%	97%	60%	100%
4.3(a) HCPB completas y volcadas al SIP	100%	98%	100%	95%	100%	99%	100%	100%
4.3(b) Porcentaje de falta de llenado de base volcada al SIP	<5%	0%	<5%	0%	<5%	0%	<5%	0%
5. Indicadores referidos a VBGG	100%	100%	100%	100%	100%	100%	100%	100%

Período	EFM 2018		Semestre abril - Setiembre 2018		OND 18	
	Meta	Informado	Meta	Informado	Meta	Informado
<b>Meta 2</b>						
X1) Hta 25 a 64 años	15,23%	17,38%	16,94%	15,75%	18,86%	N/R
X2.1) Hta captados	56,92%	93,04%	63,54%	76,62%	72,36%	N/R
X3.1) Porcentaje de médicos capacitados en IAM con ST elevado	80,00%	78,30%	90,00%	88,57%	100,00%	N/R
X4.1) % Reperfusiones de IAM	70,00%	88,89%	80,00%	100,00%	90,00%	N/R
RE1.1 Cáncer	50,63%	47,11%	59,81%	40,00%	63,48%	N/R
RE1.2 Cáncer	99,46%	85,57%	99,61%	32,71%	99,75%	N/R
RE1.3 Cáncer	35,00%	25,00%	52,02%	21,05%	80,00%	N/R
RE1.4 Cáncer	40,60%	91,65%	45,50%	38,31%	48,77%	N/R
RE1.5 Cáncer	25,00%	32,73%	75,00%	47,83%	80,00%	N/R
RE2.1 Embarazo Adolescente	0,73%	1,57%	0,75%	1,70%	0,79%	N/R
RE2.2 Embarazo Adolescente	34,24%	33,69%	35,58%	28,00%	38,27%	N/R

Período	Semestre 1		Semestre 2	
	Meta	Cumpl.	Meta	Cumpl.
<b>Meta 4</b>				
Componente 1	100,00%	100,00%	100,00%	100,00%
Componente 2	100,00%	100,00%	100,00%	100,00%
Componente 3	100,00%	0,00%	100,00%	0,00%

Referencias:

N/R = No reportado aún

Institución: Cooperativa Médica de Flores . (CO.ME.FLO.)

Trimestre	EFM 2018		AMJ 2018		JAS 2018		OND 18	
	Meta	Valor Informado	Meta	Valor Informado	Meta	Valor Informado	Meta	Valor Informado
<b>Meta 1</b>								
1. Captación del recién nacido	100%	100%	100%	100%	100%	96%	100%	100%
2. 1. Visita domiciliaria para RN de riesgo	100%	100%	100%	100%	100%	100%	100%	100%
2.2.1. Control de Rn de riesgo que cumple 3 meses en el trimestre	100%	100%	100%	100%	100%	100%	100%	100%
2.2.2. Control de Rn de riesgo que cumple 6 meses en el trimestre	100%	100%	100%	100%	100%	100%	100%	100%
2.2.3. Control de Rn de riesgo que cumple 12 meses en el trimestre	100%	100%	100%	100%	100%	100%	100%	100%
2.2.4 Seguimiento del niño de un año con primera EOA alterada	0%	100%	0%	100%	0%	100%	100%	100%
2.2.5. Control de Rn de riesgo que cumple 18 meses en el trimestre	100%	100%	100%	100%	100%	100%	100%	100%
2.2.6. Control de Rn de riesgo que cumple 24 meses en el trimestre	100%	100%	100%	100%	100%	100%	100%	100%
3.1. Control de desarrollo en el primer año de vida.	100%	100%	100%	100%	100%	100%	100%	100%
3.2. Control de desarrollo en el segundo año de vida	100%	100%	100%	100%	100%	100%	100%	100%
3.3.1. Control de desarrollo en el cuarto año de vida	98%	100%	98%	100%	98%	100%	98%	97%
3.3.2. Control odontológico en el cuarto año de vida	98%	100%	98%	100%	98%	100%	98%	97%
3.4 Control oftalmológico en el quinto año de vida	98%	98%	98%	96%	98%	100%	98%	100%
4.1. Controles de HIV-VDRL	100%	95%	100%	95%	100%	98%	100%	82%
4.2 (b) Curso de preparación para el nacimiento(Porcentaje)	30%	43%	40%	53%	50%	53%	60%	61%
4.3(a) HCPB completas y volcadas al SIP	100%	100%	100%	100%	100%	100%	100%	100%
4.3(b) Porcentaje de falta de llenado de base volcada al SIP	0%	0%	<5%	0%	<5%	0%	<5%	0%
5. Indicadores referidos a VBGG	100%	100%	100%	100%	100%	100%	100%	100%

Período	EFM 2018		Semestre abril - Setiembre 2018		OND 18	
	Meta	Informado	Meta	Informado	Meta	Informado
<b>Meta 2</b>						
X1) Hta 25 a 64 años	15,94%	20,51%	17,00%	15,91%	18,92%	N/R
X2.1) Hta captados	47,54%	67,97%	56,04%	80,94%	67,36%	N/R
X3.1) Porcentaje de médicos capacitados en IAM con ST elevado	80,00%	96,30%	90,00%	96,88%	90,00%	N/R
X4.1) % Reperfusiones de IAM	13,00%	100,00%	70,00%	100,00%	80,00%	N/R
RE1.1 Cáncer	62,17%	65,74%	67,74%	62,79%	69,97%	N/R
RE1.2 Cáncer	48,08%	70,83%	61,92%	0,00%	75,77%	N/R
RE1.3 Cáncer	80,00%	100,00%	45,00%	0,00%	80,00%	N/R
RE1.4 Cáncer	29,59%	18,79%	36,32%	25,91%	40,81%	N/R
RE1.5 Cáncer	67,86%	28,57%	75,00%	55,56%	80,00%	N/R
RE2.1 Embarazo Adolescente	0,29%	0,00%	0,30%	0,27%	0,32%	N/R
RE2.2 Embarazo Adolescente	38,17%	43,00%	39,67%	40,00%	42,66%	N/R

Período	Semestre 1		Semestre 2	
	Meta	Cumpl.	Meta	Cumpl.
<b>Meta 4</b>				
Componente 1	100,00%	100,00%	100,00%	100,00%
Componente 2	100,00%	100,00%	100,00%	100,00%
Componente 3	100,00%	0,00%	100,00%	0,00%

Referencias:

N/R = No reportado aún

Institución: Cooperativa Medica de Florida. (CO.ME.F.)

Trimestre	EFM 2018		AMJ 2018		JAS 2018		OND 18	
	Meta	Valor Informado	Meta	Valor Informado	Meta	Valor Informado	Meta	Valor Informado
<b>Meta 1</b>								
1. Captación del recién nacido	100%	100%	100%	100%	100%	97%	100%	100%
2. 1. Visita domiciliaria para RN de riesgo	100%	100%	100%	100%	100%	100%	100%	100%
2.2.1. Control de Rn de riesgo que cumple 3 meses en el trimestre	100%	100%	100%	100%	100%	100%	100%	100%
2.2.2. Control de Rn de riesgo que cumple 6 meses en el trimestre	100%	100%	100%	100%	100%	100%	100%	100%
2.2.3. Control de Rn de riesgo que cumple 12 meses en el trimestre	100%	100%	100%	100%	100%	100%	100%	100%
2.2.4 Seguimiento del niño de un año con primera EOA alterada	0%	100%	0%	100%	0%	100%	100%	100%
2.2.5. Control de Rn de riesgo que cumple 18 meses en el trimestre	100%	100%	100%	100%	100%	100%	100%	100%
2.2.6. Control de Rn de riesgo que cumple 24 meses en el trimestre	100%	100%	100%	100%	100%	100%	100%	100%
3.1. Control de desarrollo en el primer año de vida.	100%	100%	100%	100%	100%	100%	100%	100%
3.2. Control de desarrollo en el segundo año de vida	100%	100%	100%	100%	100%	97%	100%	100%
3.3.1. Control de desarrollo en el cuarto año de vida	100%	100%	100%	100%	100%	100%	100%	100%
3.3.2. Control odontológico en el cuarto año de vida	99%	100%	99%	100%	99%	100%	99%	100%
3.4 Control oftalmológico en el quinto año de vida	99%	100%	99%	100%	99%	100%	99%	100%
4.1. Controles de HIV-VDRL	100%	100%	100%	100%	100%	100%	100%	100%
4.2 (b) Curso de preparación para el nacimiento(Porcentaje)	30%	83%	40%	79%	50%	83%	60%	90%
4.3(a) HCPB completas y volcadas al SIP	100%	100%	100%	100%	100%	100%	100%	100%
4.3(b) Porcentaje de falta de llenado de base volcada al SIP	<5%	0%	<5%	0%	<5%	0%	<5%	0%
5. Indicadores referidos a VBGG	100%	100%	100%	100%	100%	100%	100%	100%

Período	EFM 2018		Semestre abril - Setiembre 2018		OND 18	
	Meta	Informado	Meta	Informado	Meta	Informado
<b>Meta 2</b>						
X1) Hta 25 a 64 años	14,48%	21,36%	15,62%	23,73%	17,67%	N/R
X2.1) Hta captados	57,42%	43,70%	63,93%	75,66%	72,62%	N/R
X3.1) Porcentaje de médicos capacitados en IAM con ST elevado	80,00%	82,10%	90,00%	95,00%	100,00%	N/R
X4.1) % Reperfusiones de IAM	70,00%	100,00%	80,00%	100,00%	90,00%	N/R
RE1.1 Cáncer	74,89%	81,24%	76,48%	78,55%	77,12%	N/R
RE1.2 Cáncer	82,41%	75,76%	87,10%	100,00%	91,79%	N/R
RE1.3 Cáncer	34,00%	100,00%	51,88%	100,00%	80,00%	N/R
RE1.4 Cáncer	13,96%	14,55%	23,30%	45,29%	29,53%	N/R
RE1.5 Cáncer	40,40%	30,49%	75,00%	89,74%	80,00%	N/R
RE2.1 Diabetes	3,99%	7,37%	4,21%	7,33%	4,59%	N/R
RE2.2 Diabetes	56,42%	32,28%	66,10%	50,97%	78,21%	N/R

Período	Semestre 1		Semestre 2	
	Meta	Cumpl.	Meta	Cumpl.
<b>Meta 4</b>				
Componente 1	100,00%	100,00%	100,00%	100,00%
Componente 2	100,00%	100,00%	100,00%	100,00%
Componente 3	100,00%	100,00%	100,00%	100,00%

Referencias:

N/R = No reportado aún

Institución: Cooperativa Asistencial Médica de Lavalleja. (C.A.M.DE.L)

Trimestre	EFM 2018		AMJ 2018		JAS 2018		OND 18	
	Meta	Valor Informado	Meta	Valor Informado	Meta	Valor Informado	Meta	Valor Informado
<b>Meta 1</b>								
1. Captación del recién nacido	100%	100%	100%	100%	100%	100%	100%	100%
2. 1. Visita domiciliaria para RN de riesgo	100%	100%	100%	100%	100%	100%	100%	100%
2.2.1. Control de Rn de riesgo que cumple 3 meses en el trimestre	100%	100%	100%	100%	100%	100%	100%	100%
2.2.2. Control de Rn de riesgo que cumple 6 meses en el trimestre	100%	100%	100%	100%	100%	100%	100%	100%
2.2.3. Control de Rn de riesgo que cumple 12 meses en el trimestre	100%	100%	100%	100%	100%	100%	100%	100%
2.2.4 Seguimiento del niño de un año con primera EOA alterada	100%	100%	100%	100%	100%	100%	100%	100%
2.2.5. Control de Rn de riesgo que cumple 18 meses en el trimestre	100%	100%	100%	100%	100%	100%	100%	100%
2.2.6. Control de Rn de riesgo que cumple 24 meses en el trimestre	100%	100%	100%	100%	100%	100%	100%	100%
3.1. Control de desarrollo en el primer año de vida.	100%	100%	100%	100%	100%	100%	100%	100%
3.2. Control de desarrollo en el segundo año de vida	100%	100%	100%	100%	100%	100%	100%	100%
3.3.1. Control de desarrollo en el cuarto año de vida	99%	100%	99%	100%	99%	100%	99%	100%
3.3.2. Control odontológico en el cuarto año de vida	88%	100%	88%	100%	88%	100%	88%	90%
3.4 Control oftalmológico en el quinto año de vida	77%	79%	77%	95%	77%	93%	77%	88%
4.1. Controles de HIV-VDRL	100%	100%	100%	86%	100%	80%	100%	100%
4.2 (b) Curso de preparación para el nacimiento(Porcentaje)	30%	44%	40%	57%	50%	62%	60%	63%
4.3(a) HCPB completas y volcadas al SIP	100%	100%	100%	100%	100%	100%	100%	100%
4.3(b) Porcentaje de falta de llenado de base volcada al SIP	<5%	100%	<5%	0%	<5%	0%	<5%	0%
5. Indicadores referidos a VBGG	100%	100%	100%	100%	100%	100%	100%	100%

Período	EFM 2018		Semestre abril - Setiembre 2018		OND 18	
	Meta	Informado	Meta	Informado	Meta	Informado
<b>Meta 2</b>						
X1) Hta 25 a 64 años	13,82%	13,54%	15,00%	13,75%	17,11%	N/R
X2.1) Hta captados	31,74%	90,41%	43,39%	86,88%	58,93%	N/R
X3.1) Porcentaje de médicos capacitados en IAM con ST elevado	80,00%	88,90%	90,00%	100,00%	100,00%	N/R
X4.1) % Reperfusiones de IAM	70,00%	88,89%	80,00%	100,00%	90,00%	N/R
RE1.1 Cáncer	76,86%	71,84%	77,84%	70,20%	78,23%	N/R
RE1.2 Cáncer	64,13%	70,51%	73,70%	95,24%	83,26%	N/R
RE1.3 Cáncer	100,00%	50,00%	100,00%	100,00%	80,00%	N/R
RE1.4 Cáncer	33,91%	33,08%	39,92%	25,62%	43,93%	N/R
RE1.5 Cáncer	58,51%	80,00%	75,00%	82,35%	80,00%	N/R
RE2.1 VIH-SIDA	4,00%	2,00%	4,00%	1,00%	N/C	N/R
RE2.2 VIH-SIDA	2,00%	30,00%	4,00%	33,00%	N/C	N/R
RE2.3 VIH-SIDA	86,00%	50,00%	86,00%	100,00%	89,00%	N/R
RE2.4 VIH-SIDA	100,00%	100,00%	97,50%	100,00%	96,50%	N/R

Período	Semestre 1		Semestre 2	
	Meta	Cumpl.	Meta	Cumpl.
<b>Meta 4</b>				
Componente 1	100,00%	100,00%	100,00%	100,00%
Componente 2	100,00%	0,00%	100,00%	100,00%
Componente 3	100,00%	0,00%	100,00%	0,00%

Referencias:

N/R = No reportado aún



## Institución: Asistencial Médica Departamental de Maldonado IAMPP. (AMDM)

Trimestre	EFM 2018		AMJ 2018		JAS 2018		OND 18	
	Meta	Valor Informado	Meta	Valor Informado	Meta	Valor Informado	Meta	Valor Informado
<b>Meta 1</b>								
1. Captación del recién nacido	100%	100%	100%	100%	100%	100%	100%	100%
2. 1. Visita domiciliaria para RN de riesgo	100%	100%	100%	100%	100%	100%	100%	100%
2.2.1. Control de Rn de riesgo que cumple 3 meses en el trimestre	100%	100%	100%	100%	100%	100%	100%	100%
2.2.2. Control de Rn de riesgo que cumple 6 meses en el trimestre	100%	100%	100%	100%	100%	100%	100%	100%
2.2.3. Control de Rn de riesgo que cumple 12 meses en el trimestre	100%	100%	100%	100%	100%	100%	100%	100%
2.2.4 Seguimiento del niño de un año con primera EOA alterada	100%	86%	100%	98%	100%	100%	100%	98%
2.2.5. Control de Rn de riesgo que cumple 18 meses en el trimestre	100%	100%	100%	100%	100%	100%	100%	100%
2.2.6. Control de Rn de riesgo que cumple 24 meses en el trimestre	100%	100%	100%	100%	100%	100%	100%	100%
3.1. Control de desarrollo en el primer año de vida.	100%	100%	100%	100%	100%	100%	100%	100%
3.2. Control de desarrollo en el segundo año de vida	100%	100%	100%	100%	100%	100%	100%	100%
3.3.1. Control de desarrollo en el cuarto año de vida	96%	100%	96%	100%	96%	100%	96%	100%
3.3.2. Control odontológico en el cuarto año de vida	86%	98%	86%	98%	86%	98%	86%	95%
3.4 Control oftalmológico en el quinto año de vida	75%	94%	75%	89%	75%	91%	75%	96%
4.1. Controles de HIV-VDRL	99%	100%	99%	95%	99%	92%	99%	100%
4.2 (b) Curso de preparación para el nacimiento(Porcentaje)	30%	58%	40%	70%	50%	72%	60%	60%
4.3(a) HCPB completas y volcadas al SIP	100%	100%	100%	100%	100%	100%	0%	100%
4.3(b) Porcentaje de falta de llenado de base volcada al SIP	<5%	100%	<5%	0%	<5%	0%	<5%	100%
5. Indicadores referidos a VBGG	100%	100%	100%	100%	100%	100%	100%	100%

Período	EFM 2018		Semestre abril - Setiembre 2018		OND 18	
	Meta	Informado	Meta	Informado	Meta	Informado
<b>Meta 2</b>						
X1) Hta 25 a 64 años	16,78%	19,74%	17,80%	19,84%	19,64%	N/R
X2.1) Hta captados	58,69%	82,99%	64,95%	83,25%	73,30%	N/R
X3.1) Porcentaje de médicos capacitados en IAM con ST elevado	80,00%	79,30%	90,00%	84,83%	100,00%	N/R
X4.1) % Reperfusiones de IAM	70,00%	94,12%	80,00%	100,00%	90,00%	N/R
RE1.1 Cáncer	55,95%	75,43%	63,46%	69,92%	66,47%	N/R
RE1.2 Cáncer	50,55%	85,58%	63,74%	98,85%	76,92%	N/R
RE1.3 Cáncer	75,00%	100,00%	81,67%	93,33%	80,00%	N/R
RE2.1 Tabaco	0,03%	0,06%	0,03%	0,14%	0,04%	N/R
RE2.2 Tabaco	56,17%	100,00%	38,09%	2,43%	21,13%	N/R

Período	Semestre 1		Semestre 2	
	Meta	Cumpl.	Meta	Cumpl.
<b>Meta 4</b>				
Componente 1	100,00%	100,00%	100,00%	100,00%
Componente 2	100,00%	100,00%	100,00%	100,00%
Componente 3	100,00%	100,00%	100,00%	100,00%

Referencias:

N/R = No reportado aún

## Institución: CRAME IAMPP

Trimestre	EFM 2018		AMJ 2018		JAS 2018		OND 18	
	Meta	Valor Informado	Meta	Valor Informado	Meta	Valor Informado	Meta	Valor Informado
<b>Meta 1</b>								
1. Captación del recién nacido	100%	100%	100%	100%	100%	100%	100%	100%
2. 1. Visita domiciliaria para RN de riesgo	100%	100%	100%	100%	100%	100%	100%	100%
2.2.1. Control de Rn de riesgo que cumple 3 meses en el trimestre	100%	100%	100%	100%	100%	100%	100%	100%
2.2.2. Control de Rn de riesgo que cumple 6 meses en el trimestre	100%	100%	100%	100%	100%	100%	100%	100%
2.2.3. Control de Rn de riesgo que cumple 12 meses en el trimestre	100%	100%	100%	100%	100%	100%	100%	100%
2.2.4 Seguimiento del niño de un año con primera EOA alterada	100%	100%	100%	100%	100%	100%	100%	100%
2.2.5. Control de Rn de riesgo que cumple 18 meses en el trimestre	100%	100%	100%	100%	100%	100%	100%	100%
2.2.6. Control de Rn de riesgo que cumple 24 meses en el trimestre	100%	100%	100%	100%	100%	100%	100%	100%
3.1. Control de desarrollo en el primer año de vida.	100%	100%	100%	100%	100%	100%	100%	100%
3.2. Control de desarrollo en el segundo año de vida	100%	100%	100%	100%	100%	100%	100%	100%
3.3.1. Control de desarrollo en el cuarto año de vida	100%	100%	100%	100%	100%	100%	100%	100%
3.3.2. Control odontológico en el cuarto año de vida	100%	100%	100%	100%	100%	100%	100%	100%
3.4 Control oftalmológico en el quinto año de vida	100%	100%	100%	100%	100%	100%	100%	100%
4.1. Controles de HIV-VDRL	100%	100%	100%	100%	100%	100%	100%	100%
4.2 (b) Curso de preparación para el nacimiento(Porcentaje)	30%	86%	40%	88%	50%	92%	60%	93%
4.3(a) HCPB completas y volcadas al SIP	100%	100%	100%	100%	100%	100%	100%	100%
4.3(b) Porcentaje de falta de llenado de base volcada al SIP	<5%	0%	<5%	0%	<5%	0%	<5%	0%
5. Indicadores referidos a VBGG	100%	100%	100%	100%	100%	0%	100%	100%

Período	EFM 2018		Semestre abril - Setiembre 2018		OND 18	
	Meta	Informado	Meta	Informado	Meta	Informado
<b>Meta 2</b>						
X1) Hta 25 a 64 años	8,54%	13,91%	9,99%	17,68%	12,59%	N/R
X2.1) Hta captados	41,14%	71,71%	50,91%	85,48%	63,94%	N/R
X3.1) Porcentaje de médicos capacitados en IAM con ST elevado	80,00%	96,60%	90,00%	94,67%	100,00%	N/R
X4.1) % Reperfusiones de IAM	70,00%	100,00%	80,00%	100,00%	90,00%	N/R
RE1.1 Diabetes	4,03%	5,19%	4,25%	5,70%	4,62%	N/R
RE1.2 Diabetes	61,86%	64,21%	70,33%	87,97%	80,93%	N/R
RE2.1 Embarazo Adolescente	0,50%	8,60%	0,51%	18,59%	0,54%	N/R
RE2.2 Embarazo Adolescente	1,68%	30,00%	1,75%	41,00%	1,88%	N/R

Período	Semestre 1		Semestre 2	
	Meta	Cumpl.	Meta	Cumpl.
<b>Meta 4</b>				
Componente 1	100,00%	100,00%	100,00%	100,00%
Componente 2	100,00%	100,00%	100,00%	100,00%
Componente 3	100,00%	100,00%	100,00%	100,00%

Referencias:

N/R = No reportado aún

Institución: Cooperativa Médica de Paysandú. (CO.ME.PA.)

Trimestre	EFM 2018		AMJ 2018		JAS 2018		OND 18	
	Meta	Valor Informado	Meta	Valor Informado	Meta	Valor Informado	Meta	Valor Informado
<b>Meta 1</b>								
1. Captación del recién nacido	100%	100%	100%	100%	100%	100%	100%	100%
2. 1. Visita domiciliaria para RN de riesgo	100%	100%	100%	100%	100%	100%	100%	100%
2.2.1. Control de Rn de riesgo que cumple 3 meses en el trimestre	100%	100%	100%	100%	100%	100%	100%	100%
2.2.2. Control de Rn de riesgo que cumple 6 meses en el trimestre	100%	100%	100%	100%	100%	100%	100%	100%
2.2.3. Control de Rn de riesgo que cumple 12 meses en el trimestre	100%	100%	100%	100%	100%	100%	100%	100%
2.2.4 Seguimiento del niño de un año con primera EOA alterada	100%	100%	100%	100%	100%	100%	100%	100%
2.2.5. Control de Rn de riesgo que cumple 18 meses en el trimestre	100%	100%	100%	100%	100%	100%	100%	100%
2.2.6. Control de Rn de riesgo que cumple 24 meses en el trimestre	100%	100%	100%	100%	100%	100%	100%	100%
3.1. Control de desarrollo en el primer año de vida.	100%	100%	100%	100%	100%	100%	100%	100%
3.2. Control de desarrollo en el segundo año de vida	99%	100%	99%	100%	99%	100%	99%	100%
3.3.1. Control de desarrollo en el cuarto año de vida	96%	100%	96%	100%	96%	100%	96%	97%
3.3.2. Control odontológico en el cuarto año de vida	76%	99%	77%	96%	77%	100%	78%	92%
3.4 Control oftalmológico en el quinto año de vida	60%	72%	63%	88%	65%	92%	67%	76%
4.1. Controles de HIV-VDRL	100%	96%	100%	73%	100%	86%	100%	100%
4.2 (b) Curso de preparación para el nacimiento(Porcentaje)	30%	43%	40%	41%	50%	53%	60%	60%
4.3(a) HCPB completas y volcadas al SIP	100%	100%	100%	100%	100%	100%	100%	100%
4.3(b) Porcentaje de falta de llenado de base volcada al SIP	<5%	0%	<5%	0%	<5%	0%	<5%	0%
5. Indicadores referidos a VBGG	100%	100%	100%	100%	200%	100%	100%	100%

Período	EFM 2018		Semestre abril - Setiembre 2018		OND 18	
	Meta	Informado	Meta	Informado	Meta	Informado
<b>Meta 2</b>						
X1) Hta 25 a 64 años	14,89%	16,54%	16,01%	18,84%	18,02%	N/R
X2.1) Hta captados	32,65%	57,20%	44,12%	59,43%	59,41%	N/R
X3.1) Porcentaje de médicos capacitados en IAM con ST elevado	80,00%	96,60%	90,00%	100,00%	100,00%	N/R
X4.1) % Reperfusiones de IAM	70,00%	87,50%	80,00%	100,00%	90,00%	N/R
RE1.1 Diabetes	6,29%	6,38%	6,37%	6,53%	6,51%	N/R
RE1.2 Diabetes	43,49%	48,32%	56,05%	71,88%	71,75%	N/R
RE2.1 VIH-SIDA	2,00%	1,00%	2,00%	2,00%	2,00%	N/R
RE2.2 VIH-SIDA	79,56%	670,00%	81,12%	23,90%	83,46%	N/R
RE2.3 VIH-SIDA	85%	100%	84,00%	100,00%	89,00%	N/R

Período	Semestre 1		Semestre 2	
	Meta	Cumpl.	Meta	Cumpl.
<b>Meta 4</b>				
Componente 1	100,00%	100,00%	100,00%	100,00%
Componente 2	100,00%	100,00%	100,00%	100,00%
Componente 3	100,00%	50,00%	100,00%	33,00%

Referencias:

N/R = No reportado aún

Institución: Asistencia Médica de Río Negro (A.MED.RI.N.)

Trimestre	EFM 2018		AMJ 2018		JAS 2018		OND 18	
	Meta	Valor Informado	Meta	Valor Informado	Meta	Valor Informado	Meta	Valor Informado
<b>Meta 1</b>								
1. Captación del recién nacido	100%	100%	100%	100%	100%	100%	100%	100%
2. 1. Visita domiciliaria para RN de riesgo	100%	100%	100%	100%	100%	100%	100%	100%
2.2.1. Control de Rn de riesgo que cumple 3 meses en el trimestre	100%	100%	100%	100%	100%	100%	100%	100%
2.2.2. Control de Rn de riesgo que cumple 6 meses en el trimestre	100%	100%	100%	100%	100%	100%	100%	100%
2.2.3. Control de Rn de riesgo que cumple 12 meses en el trimestre	100%	100%	100%	100%	100%	100%	100%	100%
2.2.4 Seguimiento del niño de un año con primera EOA alterada	100%	100%	100%	100%	100%	100%	100%	100%
2.2.5. Control de Rn de riesgo que cumple 18 meses en el trimestre	100%	100%	100%	100%	100%	100%	100%	100%
2.2.6. Control de Rn de riesgo que cumple 24 meses en el trimestre	100%	100%	100%	100%	100%	100%	100%	100%
3.1. Control de desarrollo en el primer año de vida.	100%	100%	100%	100%	100%	100%	100%	100%
3.2. Control de desarrollo en el segundo año de vida	100%	100%	100%	100%	100%	100%	100%	100%
3.3.1. Control de desarrollo en el cuarto año de vida	100%	100%	100%	100%	100%	100%	100%	100%
3.3.2. Control odontológico en el cuarto año de vida	100%	100%	100%	100%	100%	100%	100%	100%
3.4 Control oftalmológico en el quinto año de vida	100%	93%	100%	100%	100%	100%	100%	100%
4.1. Controles de HIV-VDRL	100%	100%	100%	100%	100%	100%	100%	100%
4.2 (b) Curso de preparación para el nacimiento(Porcentaje)	40%	78%	40%	100%	50%	100%	60%	100%
4.3(a) HCPB completas y volcadas al SIP	100%	100%	100%	100%	100%	100%	100%	100%
4.3(b) Porcentaje de falta de llenado de base volcada al SIP	<5%	0%	<5%	0%	<5%	0%	<5%	100%
5. Indicadores referidos a VBGG	100%	100%	100%	100%	100%	100%	100%	100%

Período	EFM 2018		Semestre abril - Setiembre 2018		OND 18	
	Meta	Informado	Meta	Informado	Meta	Informado
<b>Meta 2</b>						
X1) Hta 25 a 64 años	11,87%	13,72%	13,14%	13,15%	15,44%	N/R
X2.1) Hta captados	35,57%	50,09%	46,46%	54,66%	60,97%	N/R
X3.1) Porcentaje de médicos capacitados en IAM con ST elevado	80,00%	91,20%	90,00%	87,18%	100,00%	N/R
X4.1) % Reperfusiones de IAM	70,00%	100,00%	80,00%	100,00%	90,00%	N/R
RE1.1 Alimentación Saludable y Actividad Física	100,00%	100,00%	100,00%	100,00%	100,00%	N/R
RE1.2 Alimentación Saludable y Actividad Física	80,00%	100,00%	80,00%	0,00%	80,00%	N/R
RE1.3 Alimentación Saludable y Actividad Física	100,00%	0,00%	100,00%	0,00%	100,00%	N/R
RE2.1 Tabaco	0,51%	0,38%	0,53%	0,38%	0,57%	N/R
RE2.2 Tabaco	16,57%	12,90%	13,05%	7,00%	9,75%	N/R

Período	Semestre 1		Semestre 2	
	Meta	Cumpl.	Meta	Cumpl.
<b>Meta 4</b>				
Componente 1	100,00%	100,00%	100,00%	100,00%
Componente 2	100,00%	100,00%	100,00%	100,00%
Componente 3	100,00%	0,00%	100,00%	100,00%

Referencias:

N/R = No reportado aún

Institución: Cooperativa de Asistencia Medica de Young. (C.A.M.Y.)

Trimestre	EFM 2018		AMJ 2018		JAS 2018		OND 18	
	Meta	Valor Informado	Meta	Valor Informado	Meta	Valor Informado	Meta	Valor Informado
<b>Meta 1</b>								
1. Captación del recién nacido	100%	100%	100%	95%	100%	100%	100%	100%
2. 1. Visita domiciliaria para RN de riesgo	100%	100%	100%	100%	100%	100%	100%	100%
2.2.1. Control de Rn de riesgo que cumple 3 meses en el trimestre	100%	100%	100%	100%	100%	100%	100%	100%
2.2.2. Control de Rn de riesgo que cumple 6 meses en el trimestre	100%	100%	100%	100%	100%	100%	100%	100%
2.2.3. Control de Rn de riesgo que cumple 12 meses en el trimestre	100%	100%	100%	100%	100%	100%	100%	100%
2.2.4 Seguimiento del niño de un año con primera EOA alterada	100%	100%	100%	100%	100%	100%	100%	100%
2.2.5. Control de Rn de riesgo que cumple 18 meses en el trimestre	100%	100%	100%	100%	100%	100%	100%	100%
2.2.6. Control de Rn de riesgo que cumple 24 meses en el trimestre	100%	100%	100%	100%	100%	100%	100%	100%
3.1. Control de desarrollo en el primer año de vida.	100%	100%	100%	100%	100%	100%	100%	100%
3.2. Control de desarrollo en el segundo año de vida	100%	77%	100%	100%	100%	100%	100%	100%
3.3.1. Control de desarrollo en el cuarto año de vida	100%	75%	100%	64%	100%	100%	100%	100%
3.3.2. Control odontológico en el cuarto año de vida	100%	75%	100%	69%	100%	100%	100%	100%
3.4 Control oftalmológico en el quinto año de vida	100%	85%	100%	69%	100%	100%	100%	100%
4.1. Controles de HIV-VDRL	100%	100%	100%	86%	100%	100%	100%	100%
4.2 (b) Curso de preparación para el nacimiento(Porcentaje)	30%	75%	40%	56%	50%	100%	60%	75%
4.3(a) HCPB completas y volcadas al SIP	100%	100%	100%	100%	100%	100%	100%	100%
4.3(b) Porcentaje de falta de llenado de base volcada al SIP	<5%	0%	<5%	0%	<5%	0%	<5%	0%
5. Indicadores referidos a VBGG	100%	100%	100%	100%	100%	100%	100%	100%

Período	EFM 2018		Semestre abril - Setiembre 2018		OND 18	
	Meta	Informado	Meta	Informado	Meta	Informado
<b>Meta 2</b>						
X1) Hta 25 a 64 años	7,42%	11,08%	8,93%	11,67%	11,63%	N/R
X2.1) Hta captados	75,19%	83,33%	78,15%	88,89%	82,10%	N/R
X3.1) Porcentaje de médicos capacitados en IAM con ST elevado	80,00%	100,00%	90,00%	90,91%	100,00%	N/R
X4.1) % Reperfusiones de IAM	70,00%	100,00%	80,00%	100,00%	90,00%	N/R
RE1.1 Cáncer	67,57%	68,48%	71,45%	67,10%	73,01%	N/R
RE1.2 Cáncer	38,89%	100,00%	55,19%	90,91%	71,48%	N/R
RE1.3 Cáncer	80,00%	100,00%	100,00%	100,00%	80,00%	N/R
RE2.1 Diabetes	4,23%	5,08%	4,44%	4,81%	4,79%	N/R
RE2.2 Diabetes	50,11%	69,86%	61,20%	75,49%	75,06%	N/R

Período	Semestre 1		Semestre 2	
	Meta	Cumpl.	Meta	Cumpl.
<b>Meta 4</b>				
Componente 1	100,00%	100,00%	100,00%	100,00%
Componente 2	100,00%	100,00%	100,00%	0,00%
Componente 3	100,00%	100,00%	100,00%	0,00%

Referencias:

N/R = No reportado aún

Institución: Cooperativa Asistencial Médica de Rivera. (C.AS.ME.R.)

Trimestre	EFM 2018		AMJ 2018		JAS 2018		OND 18	
	Meta	Valor Informado	Meta	Valor Informado	Meta	Valor Informado	Meta	Valor Informado
<b>Meta 1</b>								
1. Captación del recién nacido	100%	100%	100%	100%	100%	100%	100%	100%
2. 1. Visita domiciliaria para RN de riesgo	100%	100%	100%	100%	100%	91%	100%	100%
2.2.1. Control de Rn de riesgo que cumple 3 meses en el trimestre	100%	100%	100%	100%	100%	100%	100%	100%
2.2.2. Control de Rn de riesgo que cumple 6 meses en el trimestre	100%	100%	100%	100%	100%	100%	100%	100%
2.2.3. Control de Rn de riesgo que cumple 12 meses en el trimestre	100%	100%	100%	100%	100%	100%	100%	100%
2.2.4 Seguimiento del niño de un año con primera EOA alterada	100%	100%	100%	100%	100%	100%	100%	100%
2.2.5. Control de Rn de riesgo que cumple 18 meses en el trimestre	100%	100%	100%	100%	100%	100%	100%	100%
2.2.6. Control de Rn de riesgo que cumple 24 meses en el trimestre	100%	100%	100%	100%	100%	100%	100%	100%
3.1. Control de desarrollo en el primer año de vida.	99%	100%	99%	100%	99%	100%	99%	100%
3.2. Control de desarrollo en el segundo año de vida	98%	100%	98%	100%	98%	100%	98%	100%
3.3.1. Control de desarrollo en el cuarto año de vida	97%	100%	97%	100%	97%	99%	97%	99%
3.3.2. Control odontológico en el cuarto año de vida	94%	99%	94%	99%	94%	99%	94%	98%
3.4 Control oftalmológico en el quinto año de vida	92%	99%	92%	96%	92%	99%	92%	99%
4.1. Controles de HIV-VDRL	99%	99%	99%	99%	99%	100%	99%	100%
4.2 (b) Curso de preparación para el nacimiento(Porcentaje)	30%	71%	40%	80%	50%	78%	60%	63%
4.3(a) HCPB completas y volcadas al SIP	100%	100%	100%	100%	100%	100%	100%	100%
4.3(b) Porcentaje de falta de llenado de base volcada al SIP	<5%	0%	<5%	0%	<5%	0%	<5%	0%
5. Indicadores referidos a VBGG	100%	100%	100%	100%	100%	100%	100%	100%

Período	EFM 2018		Semestre abril - Setiembre 2018		OND 18	
	Meta	Informado	Meta	Informado	Meta	Informado
<b>Meta 2</b>						
X1) Hta 25 a 64 años	13,06%	15,36%	14,27%	15,10%	16,46%	N/R
X2.1) Hta captados	49,88%	75,47%	57,91%	75,97%	68,60%	N/R
X3.1) Porcentaje de médicos capacitados en IAM con ST elevado	80,00%	96,90%	90,00%	97,40%	100,00%	N/R
X4.1) % Reperfusiones de IAM	70,00%	100,00%	80,00%	100,00%	90,00%	N/R
RE1.1 Tabaco	0,09%	0,19%	0,09%	0,19%	0,10%	N/R
RE1.2 Tabaco	7,00%	7,13%	7,00%	4,93%	7,00%	N/R
RE2.1 Suicidios-IAE	60,00%	100,00%	70,00%	100,00%	80,00%	N/R
RE2.2 Suicidios-IAE	50,00%	100,00%	60,00%	100,00%	80,00%	N/R
RE2.3 Suicidios-IAE	100%	100,00%	100,00%	100,00%	100,00%	N/R

Período	Semestre 1		Semestre 2	
	Meta	Cumpl.	Meta	Cumpl.
<b>Meta 4</b>				
Componente 1	100,00%	100,00%	100,00%	100,00%
Componente 2	100,00%	100,00%	100,00%	100,00%
Componente 3	100,00%	0,00%	100,00%	0,00%

Referencias:

N/R = No reportado aún

Institución: Cooperativa Médica de Rivera (CO.ME.RI)

Trimestre	EFM 2018		AMJ 2018		JAS 2018		OND 18	
	Meta	Valor Informado	Meta	Valor Informado	Meta	Valor Informado	Meta	Valor Informado
<b>Meta 1</b>								
1. Captación del recién nacido	100%	99%	100%	100%	100%	100%	100%	100%
2. 1. Visita domiciliaria para RN de riesgo	100%	100%	100%	100%	100%	100%	100%	100%
2.2.1. Control de Rn de riesgo que cumple 3 meses en el trimestre	100%	100%	100%	100%	100%	100%	100%	100%
2.2.2. Control de Rn de riesgo que cumple 6 meses en el trimestre	100%	100%	100%	100%	100%	100%	100%	100%
2.2.3. Control de Rn de riesgo que cumple 12 meses en el trimestre	100%	100%	100%	100%	100%	100%	100%	100%
2.2.4 Seguimiento del niño de un año con primera EOA alterada	100%	100%	100%	100%	100%	100%	100%	100%
2.2.5. Control de Rn de riesgo que cumple 18 meses en el trimestre	100%	100%	100%	100%	100%	100%	100%	100%
2.2.6. Control de Rn de riesgo que cumple 24 meses en el trimestre	100%	100%	100%	100%	100%	100%	100%	100%
3.1. Control de desarrollo en el primer año de vida.	100%	67%	100%	100%	100%	100%	100%	100%
3.2. Control de desarrollo en el segundo año de vida	100%	90%	100%	100%	100%	100%	100%	100%
3.3.1. Control de desarrollo en el cuarto año de vida	100%	94%	100%	100%	100%	100%	100%	100%
3.3.2. Control odontológico en el cuarto año de vida	100%	96%	100%	100%	100%	100%	100%	100%
3.4 Control oftalmológico en el quinto año de vida	99%	85%	99%	100%	99%	100%	99%	100%
4.1. Controles de HIV-VDRL	100%	99%	100%	88%	100%	100%	100%	100%
4.2 (b) Curso de preparación para el nacimiento(Porcentaje)	0%	50%	40%	60%	50%	62%	60%	70%
4.3(a) HCPB completas y volcadas al SIP	100%	100%	100%	100%	100%	100%	100%	100%
4.3(b) Porcentaje de falta de llenado de base volcada al SIP	<5%	0%	<5%	0%	<5%	0%	<5%	0%
5. Indicadores referidos a VBGG	100%	100%	100%	100%	100%	100%	100%	0%

Período	EFM 2018		Semestre abril - Setiembre 2018		OND 18	
	Meta	Informado	Meta	Informado	Meta	Informado
<b>Meta 2</b>						
X1) Hta 25 a 64 años	10,90%	16,09%	12,22%	14,18%	14,61%	N/R
X2.1) Hta captados	47,55%	46,25%	56,04%	49,23%	67,36%	N/R
X3.1) Porcentaje de médicos capacitados en IAM con ST elevado	80,00%	93,80%	90,00%	95,65%	100%	N/R
X4.1) % Reperfusiones de IAM	70,00%	90,00%	80,00%	72,73%	90,00%	N/R
RE1.1 Alimentación Saludable y Actividad Física	100,00%	100,00%	100,00%	100,00%	100%	N/R
RE1.2 Alimentación Saludable y Actividad Física	80,00%	100,00%	80,00%	100,00%	80,00%	N/R
RE1.3 Alimentación Saludable y Actividad Física	100,00%	100,00%	100,00%	100,00%	100%	N/R
RE2.1 VIH-SIDA	2,00%	1,00%	2,00%	2,00%	2,00%	N/R
RE2.2 VIH-SIDA	2,00%	23,00%	4,00%	4,00%	7,00%	N/R
RE2.3 VIH-SIDA	100%	100%	100%	100%	100%	N/R

Período	Semestre 1		Semestre 2	
	Meta	Cumpl.	Meta	Cumpl.
<b>Meta 4</b>				
Componente 1	100,00%	100,00%	100,00%	100,00%
Componente 2	100,00%	0,00%	100,00%	0,00%
Componente 3	100,00%	0,00%	100,00%	0,00%

Referencias:

N/R = No reportado aún

Institución: Coolectivo Médico Rochense I.A.M.P.P (CO.ME.RO.)

Trimestre	EFM 2018		AMJ 2018		JAS 2018		OND 18	
	Meta	Valor Informado	Meta	Valor Informado	Meta	Valor Informado	Meta	Valor Informado
<b>Meta 1</b>								
1. Captación del recién nacido	100%	100%	100%	100%	100%	100%	100%	100%
2. 1. Visita domiciliaria para RN de riesgo	100%	100%	100%	100%	100%	100%	100%	100%
2.2.1. Control de Rn de riesgo que cumple 3 meses en el trimestre	100%	100%	100%	100%	100%	100%	100%	100%
2.2.2. Control de Rn de riesgo que cumple 6 meses en el trimestre	100%	100%	100%	100%	100%	100%	100%	100%
2.2.3. Control de Rn de riesgo que cumple 12 meses en el trimestre	100%	100%	100%	100%	100%	100%	100%	100%
2.2.4 Seguimiento del niño de un año con primera EOA alterada	100%	100%	100%	100%	100%	100%	100%	100%
2.2.5. Control de Rn de riesgo que cumple 18 meses en el trimestre	100%	100%	100%	100%	100%	100%	100%	100%
2.2.6. Control de Rn de riesgo que cumple 24 meses en el trimestre	100%	100%	100%	100%	100%	100%	100%	100%
3.1. Control de desarrollo en el primer año de vida.	100%	100%	100%	100%	100%	100%	100%	100%
3.2. Control de desarrollo en el segundo año de vida	100%	100%	100%	100%	100%	100%	100%	100%
3.3.1. Control de desarrollo en el cuarto año de vida	89%	100%	90%	100%	91%	100%	92%	99%
3.3.2. Control odontológico en el cuarto año de vida	68%	98%	70%	100%	72%	93%	74%	77%
3.4 Control oftalmológico en el quinto año de vida	72%	83%	73%	76%	73%	76%	73%	81%
4.1. Controles de HIV-VDRL	100%	100%	100%	86%	100%	78%	100%	100%
4.2 (b) Curso de preparación para el nacimiento(Porcentaje)	30%	31%	40%	62%	50%	91%	60%	95%
4.3(a) HCPB completas y volcadas al SIP	100%	98%	100%	100%	100%	100%	100%	100%
4.3(b) Porcentaje de falta de llenado de base volcada al SIP	<5%	0%	<5%	0%	<5%	0%	<5%	0%
5. Indicadores referidos a VBGG	100%	100%	100%	100%	100%	100%	100%	100%

Período	EFM 2018		Semestre abril - Setiembre 2018		OND 18	
	Meta	Informado	Meta	Informado	Meta	Informado
<b>Meta 2</b>						
X1) Hta 25 a 64 años	16,55%	19,82%	17,59%	21,50%	19,45%	N/R
X2.1) Hta captados	71,48%	75,16%	75,00%	80,48%	80,00%	N/R
X3.1) Porcentaje de médicos capacitados en IAM con ST elevado	80,00%	73,80%	90,00%	91,74%	100,00%	N/R
X4.1) % Reperfusiones de IAM	70,00%	92,31%	80,00%	100,00%	90,00%	N/R
RE1.1 Diabetes	5,56%	6,73%	5,69%	6,53%	5,90%	N/R
RE1.2 Diabetes	47,15%	58,85%	59,90%	75,24%	73,58%	N/R
RE2.1 Humanización del Parto	100,00%	100,00%	100,00%	0,00%	100,00%	N/R
RE2.2 Humanización del Parto	100,00%	100,00%	100,00%	0,00%	100,00%	N/R
RE2.3 Humanización del Parto	60,00%	0,00%	70,00%	0,00%	80,00%	N/R

Período	Semestre 1		Semestre 2	
	Meta	Cumpl.	Meta	Cumpl.
<b>Meta 4</b>				
Componente 1	100,00%	100,00%	100,00%	100,00%
Componente 2	100,00%	100,00%	100,00%	100,00%
Componente 3	100,00%	100,00%	100,00%	100,00%

Referencias:

N/R = No reportado aún



Institución: Asociación Médica de San José Cooperativa. (A.M.SJ.)

Trimestre	EFM 2018		AMJ 2018		JAS 2018		OND 18	
	Meta	Valor Informado	Meta	Valor Informado	Meta	Valor Informado	Meta	Valor Informado
<b>Meta 1</b>								
1. Captación del recién nacido	100%	100%	100%	100%	100%	100%	100%	100%
2. 1. Visita domiciliaria para RN de riesgo	100%	100%	100%	100%	100%	100%	100%	100%
2.2.1. Control de Rn de riesgo que cumple 3 meses en el trimestre	100%	100%	100%	100%	100%	100%	100%	100%
2.2.2. Control de Rn de riesgo que cumple 6 meses en el trimestre	100%	100%	100%	100%	100%	100%	100%	100%
2.2.3. Control de Rn de riesgo que cumple 12 meses en el trimestre	100%	100%	100%	100%	100%	100%	100%	100%
2.2.4 Seguimiento del niño de un año con primera EOA alterada	100%	100%	100%	100%	100%	100%	100%	100%
2.2.5. Control de Rn de riesgo que cumple 18 meses en el trimestre	100%	100%	100%	100%	100%	100%	100%	100%
2.2.6. Control de Rn de riesgo que cumple 24 meses en el trimestre	100%	100%	100%	100%	100%	100%	100%	100%
3.1. Control de desarrollo en el primer año de vida.	98%	100%	99%	100%	1%	100%	99%	100%
3.2. Control de desarrollo en el segundo año de vida	94%	98%	95%	99%	3%	99%	96%	98%
3.3.1. Control de desarrollo en el cuarto año de vida	81%	94%	84%	95%	13%	96%	88%	89%
3.3.2. Control odontológico en el cuarto año de vida	67%	82%	69%	84%	12%	87%	73%	74%
3.4 Control oftalmológico en el quinto año de vida	63%	63%	65%	70%	10%	72%	68%	69%
4.1. Controles de HIV-VDR	100%	100%	100%	66%	100%	68%	100%	100%
4.2 (b) Curso de preparación para el nacimiento(Porcentaje)	30%	31%	40%	41%	50%	53%	60%	61%
4.3(a) HCPB completas y volcadas al SIP	100%	100%	100%	100%	100%	100%	100%	100%
4.3(b) Porcentaje de falta de llenado de base volcada al SIP	<5%	0%	<5%	0%	<5%	0%	<5%	0%
5. Indicadores referidos a VBGG	100%	100%	100%	100%	100%	100%	100%	100%

Período	EFM 2018		Semestre abril - Setiembre 2018		OND 18	
	Meta	Informado	Meta	Informado	Meta	Informado
<b>Meta 2</b>						
X1) Hta 25 a 64 años	13,00%	12,38%	14,22%	16,60%	16,41%	N/R
X2.1) Hta captados	43,66%	36,47%	52,93%	65,97%	65,29%	N/R
X3.1) Porcentaje de médicos capacitados en IAM con ST elevado	80,00%	79,60%	90,00%	92,96%	100,00%	N/R
X4.1) % Reperfusiones de IAM	70,00%	100,00%	80,00%	100,00%	90,00%	N/R
RE1.1 VIH-SIDA	2,00%	9,00%	2,00%	5,00%	2,00%	N/R
RE1.2 VIH-SIDA	2,00%	4,00%	4,00%	4,00%	7,00%	N/R
RE1.3 VIH-SIDA	92,49%	86,84%	92,73%	97,50%	90,71%	N/R
RE2.1 Diabetes	5,14%	4,40%	5,30%	6,58%	5,55%	N/R
RE2.2 Diabetes	45,41%	50,77%	57,54%	66,19%	72,70%	N/R

Período	Semestre 1		Semestre 2	
	Meta	Cumpl.	Meta	Cumpl.
<b>Meta 4</b>				
Componente 1	100,00%	100,00%	100,00%	100,00%
Componente 2	100,00%	100,00%	100,00%	100,00%
Componente 3	100,00%	100,00%	100,00%	48,00%

Referencias:

N/R = No reportado aún

Institución: Sociedad Médico Quirúrgica de Salto. (S.M.Q.S.)

Trimestre	EFM 2018		AMJ 2018		JAS 2018		OND 18	
	Meta	Valor Informado	Meta	Valor Informado	Meta	Valor Informado	Meta	Valor Informado
<b>Meta 1</b>								
1. Captación del recién nacido	100%	100%	100%	97%	100%	100%	100%	100%
2. 1. Visita domiciliaria para RN de riesgo	100%	100%	100%	100%	100%	100%	100%	97%
2.2.1. Control de Rn de riesgo que cumple 3 meses en el trimestre	100%	100%	100%	100%	100%	100%	100%	100%
2.2.2. Control de Rn de riesgo que cumple 6 meses en el trimestre	100%	100%	100%	100%	100%	100%	100%	100%
2.2.3. Control de Rn de riesgo que cumple 12 meses en el trimestre	100%	100%	100%	100%	100%	100%	100%	100%
2.2.4 Seguimiento del niño de un año con primera EOA alterada	100%	100%	100%	75%	100%	100%	100%	100%
2.2.5. Control de Rn de riesgo que cumple 18 meses en el trimestre	100%	100%	100%	100%	100%	100%	100%	100%
2.2.6. Control de Rn de riesgo que cumple 24 meses en el trimestre	100%	100%	100%	100%	100%	100%	100%	100%
3.1. Control de desarrollo en el primer año de vida.	96%	96%	97%	100%	97%	100%	98%	98%
3.2. Control de desarrollo en el segundo año de vida	94%	97%	95%	98%	95%	98%	96%	96%
3.3.1. Control de desarrollo en el cuarto año de vida	93%	96%	93%	97%	93%	97%	94%	96%
3.3.2. Control odontológico en el cuarto año de vida	97%	98%	97%	96%	97%	96%	97%	96%
3.4 Control oftalmológico en el quinto año de vida	90%	96%	90%	98%	90%	98%	90%	91%
4.1. Controles de HIV-VDRL	99%	85%	99%	93%	99%	94%	99%	92%
4.2 (b) Curso de preparación para el nacimiento(Porcentaje)	30%	46%	40%	47%	50%	67%	60%	66%
4.3(a) HCPB completas y volcadas al SIP	100%	100%	100%	100%	100%	100%	100%	100%
4.3(b) Porcentaje de falta de llenado de base volcada al SIP	<5%	0%	<5%	0%	<5%	0%	<5%	0%
5. Indicadores referidos a VBGG	100%	100%	100%	100%	100%	100%	100%	100%

Período	EFM 2018		Semestre abril - Setiembre 2018		OND 18	
	Meta	Informado	Meta	Informado	Meta	Informado
<b>Meta 2</b>						
X1) Hta 25 a 64 años	14,54%	18,00%	15,67%	18,39%	17,72%	N/R
X2.1) Hta captados	54,02%	74,03%	61,22%	71,22%	70,81%	N/R
X3.1) Porcentaje de médicos capacitados en IAM con ST elevado	80,00%	82,50%	90,00%	100,00%	90,00%	N/R
X4.1) % Reperfusiones de IAM	70,00%	100,00%	80,00%	100,00%	90,00%	N/R
RE1.1 Cáncer	45,89%	54,36%	56,55%	55,12%	60,82%	N/R
RE1.2 Cáncer	75,12%	87,96%	81,75%	94,04%	88,39%	N/R
RE1.3 Cáncer	63,00%	60,00%	72,50%	100,00%	80,00%	N/R
RE2.1 EPOC	1,35%	2,95%	1,53%	3,21%	1,87%	N/R

Período	Semestre 1		Semestre 2	
	Meta	Cumpl.	Meta	Cumpl.
<b>Meta 4</b>				
Componente 1	100,00%	100,00%	100,00%	100,00%
Componente 2	100,00%	100,00%	100,00%	100,00%
Componente 3	100,00%	0,00%	100,00%	0,00%

Referencias:

N/R = No reportado aún

Institución: Cooperativa de Asistencia Médica de Soriano. (C.A.M.S.)

Trimestre	EFM 2018		AMJ 2018		JAS 2018		OND 18	
	Meta	Valor Informado	Meta	Valor Informado	Meta	Valor Informado	Meta	Valor Informado
<b>Meta 1</b>								
1. Captación del recién nacido	100%	100%	100%	100%	100%	97%	100%	100%
2. 1. Visita domiciliaria para RN de riesgo	100%	100%	100%	100%	100%	100%	100%	100%
2.2.1. Control de Rn de riesgo que cumple 3 meses en el trimestre	100%	100%	100%	100%	100%	100%	100%	100%
2.2.2. Control de Rn de riesgo que cumple 6 meses en el trimestre	100%	100%	100%	100%	100%	100%	100%	96%
2.2.3. Control de Rn de riesgo que cumple 12 meses en el trimestre	100%	100%	100%	100%	100%	100%	100%	100%
2.2.4 Seguimiento del niño de un año con primera EOA alterada	100%	100%	100%	100%	100%	100%	100%	100%
2.2.5. Control de Rn de riesgo que cumple 18 meses en el trimestre	100%	100%	100%	100%	100%	100%	100%	100%
2.2.6. Control de Rn de riesgo que cumple 24 meses en el trimestre	100%	100%	100%	100%	100%	100%	100%	100%
3.1. Control de desarrollo en el primer año de vida.	100%	100%	100%	100%	100%	100%	100%	99%
3.2. Control de desarrollo en el segundo año de vida	100%	99%	100%	100%	100%	99%	100%	100%
3.3.1. Control de desarrollo en el cuarto año de vida	100%	100%	100%	100%	100%	100%	100%	100%
3.3.2. Control odontológico en el cuarto año de vida	96%	99%	96%	100%	96%	99%	96%	100%
3.4 Control oftalmológico en el quinto año de vida	97%	99%	97%	99%	97%	100%	97%	98%
4.1. Controles de HIV-VDRL	99%	98%	99%	99%	99%	99%	99%	99%
4.2 (b) Curso de preparación para el nacimiento(Porcentaje)	30%	88%	40%	89%	50%	90%	60%	66%
4.3(a) HCPB completas y volcadas al SIP	100%	100%	100%	100%	100%	100%	100%	100%
4.3(b) Porcentaje de falta de llenado de base volcada al SIP	<5%	0%	<5%	0%	<5%	0%	<5%	0%
5. Indicadores referidos a VBGG	100%	100%	100%	100%	100%	100%	100%	100%

Período	EFM 2018		Semestre abril - Setiembre 2018		OND 18	
	Meta	Informado	Meta	Informado	Meta	Informado
<b>Meta 2</b>						
X1) Hta 25 a 64 años	14,14%	17,20%	15,29%	18,78%	17,38%	N/R
X2.1) Hta captados	54,91%	78,89%	61,93%	81,11%	71,28%	N/R
X3.1) Porcentaje de médicos capacitados en IAM con ST elevado	80,00%	86,00%	80,00%	92,52%	90,00%	N/R
X4.1) % Reperfusiones de IAM	70,00%	100,00%	80,00%	100,00%	90,00%	N/R
RE1.1 Cáncer	65,30%	71,06%	69,89%	70,86%	71,73%	N/R
RE1.2 Cáncer	52,67%	72,67%	65,29%	92,22%	77,91%	N/R
RE1.3 Cáncer	25,00%	50,00%	45,00%	100,00%	80,00%	N/R
RE2.1 Diabetes	2,88%	3,92%	3,17%	4,09%	3,66%	N/R
RE2.2 Diabetes	59,16%	74,85%	68,23%	82,58%	79,58%	N/R

Período	Semestre 1		Semestre 2	
	Meta	Cumpl.	Meta	Cumpl.
<b>Meta 4</b>				
Componente 1	100,00%	100,00%	100,00%	100,00%
Componente 2	100,00%	100,00%	100,00%	100,00%
Componente 3	100,00%	100,00%	100,00%	100,00%

Referencias:

N/R = No reportado aún

Institución: Cooperativa Médica de Tacuarembó (CO.M.TA.)

Trimestre	EFM 2018		AMJ 2018		JAS 2018		OND 18	
	Meta	Valor Informado	Meta	Valor Informado	Meta	Valor Informado	Meta	Valor Informado
<b>Meta 1</b>								
1. Captación del recién nacido	100%	97%	100%	100%	100%	100%	100%	98%
2. 1. Visita domiciliaria para RN de riesgo	100%	100%	100%	100%	100%	100%	100%	100%
2.2.1. Control de Rn de riesgo que cumple 3 meses en el trimestre	100%	100%	100%	100%	100%	100%	100%	100%
2.2.2. Control de Rn de riesgo que cumple 6 meses en el trimestre	100%	100%	100%	100%	100%	100%	100%	100%
2.2.3. Control de Rn de riesgo que cumple 12 meses en el trimestre	100%	100%	100%	100%	100%	100%	100%	100%
2.2.4 Seguimiento del niño de un año con primera EOA alterada	100%	100%	100%	100%	100%	100%	100%	100%
2.2.5. Control de Rn de riesgo que cumple 18 meses en el trimestre	100%	100%	100%	100%	100%	100%	100%	100%
2.2.6. Control de Rn de riesgo que cumple 24 meses en el trimestre	100%	100%	100%	100%	100%	100%	100%	100%
3.1. Control de desarrollo en el primer año de vida.	98%	100%	99%	100%	99%	100%	99%	99%
3.2. Control de desarrollo en el segundo año de vida	95%	99%	96%	100%	96%	99%	96%	97%
3.3.1. Control de desarrollo en el cuarto año de vida	90%	98%	91%	100%	91%	97%	92%	94%
3.3.2. Control odontológico en el cuarto año de vida	89%	89%	89%	93%	89%	94%	89%	92%
3.4 Control oftalmológico en el quinto año de vida	85%	85%	85%	92%	85%	91%	85%	89%
4.1. Controles de HIV-VDRL	100%	97%	100%	87%	100%	87%	100%	100%
4.2 (b) Curso de preparación para el nacimiento(Porcentaje)	30%	37%	40%	40%	50%	65%	60%	66%
4.3(a) HCPB completas y volcadas al SIP	100%	100%	100%	97%	100%	100%	100%	98%
4.3(b) Porcentaje de falta de llenado de base volcada al SIP	<5%	0%	<5%	0%	<5%	0%	<5%	0%
5. Indicadores referidos a VBGG	100%	100%	100%	100%	100%	100%	100%	100%

Período	EFM 2018		Semestre abril - Setiembre 2018		OND 18	
	Meta	Informado	Meta	Informado	Meta	Informado
<b>Meta 2</b>						
999	14,81%	18,24%	15,94%	18,44%	17,96%	N/R
X2.1) Hta captados	54,91%	74,16%	61,93%	71,77%	71,29%	N/R
X3.1) Porcentaje de médicos capacitados en IAM con ST elevado	80,00%	78,10%	90,00%	84,88%	100,00%	N/R
X4.1) % Reperfusiones de IAM	70,00%	100,00%	80,00%	100,00%	90,00%	N/R
RE1.1 Cáncer	56,28%	55,48%	63,69%	53,12%	66,66%	N/R
RE1.2 Cáncer	90,29%	77,94%	92,88%	86,79%	95,47%	N/R
RE1.3 Cáncer	25,00%	100,00%	45,00%	100,00%	80,00%	N/R
RE2.1 Humanización del Parto	100,00%	0,00%	100,00%	0,00%	100,00%	N/R
RE2.2 Humanización del Parto	100,00%	0,00%	100,00%	0,00%	100,00%	N/R
RE2.3 Humanización del Parto	60%	0%	70,00%	100,00%	80,00%	N/R

Período	Semestre 1		Semestre 2	
	Meta	Cumpl.	Meta	Cumpl.
<b>Meta 4</b>				
Componente 1	100,00%	100,00%	100,00%	100,00%
Componente 2	100,00%	100,00%	100,00%	100,00%
Componente 3	100,00%	50,00%	100,00%	0,00%

Referencias:

N/R = No reportado aún

## Institución: Cooperación Médica de Treinta y Tres (CO.ME.TT. IAMPP)

Trimestre	EFM 2018		AMJ 2018		JAS 2018		OND 18	
	Meta	Valor Informado	Meta	Valor Informado	Meta	Valor Informado	Meta	Valor Informado
<b>Meta 1</b>								
1. Captación del recién nacido	100%	0%	100%	100%	100%	100%	100%	100%
2. 1. Visita domiciliaria para RN de riesgo	100%	0%	100%	100%	100%	100%	100%	100%
2.2.1. Control de Rn de riesgo que cumple 3 meses en el trimestre	100%	0%	100%	100%	100%	100%	100%	100%
2.2.2. Control de Rn de riesgo que cumple 6 meses en el trimestre	100%	0%	100%	100%	100%	100%	100%	100%
2.2.3. Control de Rn de riesgo que cumple 12 meses en el trimestre	100%	0%	100%	100%	100%	100%	100%	100%
2.2.4 Seguimiento del niño de un año con primera EOA alterada	100%	0%	100%	0%	100%	100%	100%	100%
2.2.5. Control de Rn de riesgo que cumple 18 meses en el trimestre	100%	100%	100%	100%	100%	100%	100%	100%
2.2.6. Control de Rn de riesgo que cumple 24 meses en el trimestre	100%	100%	100%	100%	100%	100%	100%	100%
3.1. Control de desarrollo en el primer año de vida.	100%	0%	100%	50%	100%	100%	100%	100%
3.2. Control de desarrollo en el segundo año de vida	100%	0%	100%	63%	100%	100%	100%	100%
3.3.1. Control de desarrollo en el cuarto año de vida	100%	0%	100%	67%	100%	100%	100%	100%
3.3.2. Control odontológico en el cuarto año de vida	100%	0%	100%	44%	100%	100%	100%	100%
3.4 Control oftalmológico en el quinto año de vida	100%	0%	100%	100%	100%	100%	100%	100%
4.1. Controles de HIV-VDRL	100%	0%	100%	100%	100%	100%	100%	100%
4.2 (b) Curso de preparación para el nacimiento(Porcentaje)	30%	0%	40%	0%	50%	25%	60%	0%
4.3(a) HCPB completas y volcadas al SIP	100%	0%	100%	100%	100%	100%	100%	100%
4.3(b) Porcentaje de falta de llenado de base volcada al SIP	<5%	0%	<5%	0%	<5%	0%	<5%	0%
5. Indicadores referidos a VBGG	100%	0%	100%	100%	100%	100%	100%	0%

Período	EFM 2018		Semestre abril - Setiembre 2018		OND 18	
	Meta	Informado	Meta	Informado	Meta	Informado
<b>Meta 2</b>						
X1) Hta 25 a 64 años	2,14%	2,86%	3,92%	2,11%	7,11%	N/R
X2.1) Hta captados	22,50%	26,09%	36,00%	84,21%	54,00%	N/R
X3.1) Porcentaje de médicos capacitados en IAM con ST elevado	80,00%	80,00%	90,00%	58,33%	100,00%	N/R
X4.1) % Reperfusiones de IAM	50,29%	100,00%	70,00%	100,00%	80,00%	N/R
RE1.1 Cáncer	19,85%	11,74%	38,65%	11,38%	46,17%	N/R
RE1.2 Cáncer	25,00%	0,00%	45,00%	50,00%	65,00%	N/R
RE1.3 Cáncer	80,00%	100,00%	80,00%	100,00%	80,00%	N/R
RE2.1 Diabetes	1,15%	0,87%	1,55%	0,89%	2,22%	N/R
RE2.2 Diabetes	100,00%	0,00%	100,00%	50,00%	100,00%	N/R

Período	Semestre 1		Semestre 2	
	Meta	Cumpl.	Meta	Cumpl.
<b>Meta 4</b>				
Componente 1	100,00%	0,00%	100,00%	0,00%
Componente 2	100,00%	0,00%	100,00%	0,00%
Componente 3	100,00%	0,00%	100,00%	0,00%

Referencias:

N/R = No reportado aún

Institución: Instituto Asistencial Colectivo (I.A.C.)

Trimestre	EFM 2018		AMJ 2018		JAS 2018		OND 18	
	Meta	Valor Informado	Meta	Valor Informado	Meta	Valor Informado	Meta	Valor Informado
<b>Meta 1</b>								
1. Captación del recién nacido	100%	100%	100%	100%	100%	100%	100%	97%
2. 1. Visita domiciliaria para RN de riesgo	100%	100%	100%	100%	100%	100%	100%	100%
2.2.1. Control de Rn de riesgo que cumple 3 meses en el trimestre	100%	100%	100%	100%	100%	100%	100%	100%
2.2.2. Control de Rn de riesgo que cumple 6 meses en el trimestre	100%	100%	100%	100%	100%	100%	100%	100%
2.2.3. Control de Rn de riesgo que cumple 12 meses en el trimestre	100%	100%	100%	100%	100%	100%	100%	100%
2.2.4 Seguimiento del niño de un año con primera EOA alterada	100%	100%	100%	100%	100%	100%	100%	100%
2.2.5. Control de Rn de riesgo que cumple 18 meses en el trimestre	100%	100%	100%	100%	100%	100%	100%	100%
2.2.6. Control de Rn de riesgo que cumple 24 meses en el trimestre	100%	100%	100%	100%	100%	100%	100%	100%
3.1. Control de desarrollo en el primer año de vida.	100%	100%	100%	100%	100%	100%	100%	100%
3.2. Control de desarrollo en el segundo año de vida	95%	100%	96%	100%	96%	100%	96%	100%
3.3.1. Control de desarrollo en el cuarto año de vida	87%	95%	88%	100%	89%	100%	91%	93%
3.3.2. Control odontológico en el cuarto año de vida	73%	89%	74%	91%	75%	95%	76%	79%
3.4 Control oftalmológico en el quinto año de vida	59%	66%	61%	78%	64%	78%	66%	69%
4.1. Controles de HIV-VDRL	100%	85%	100%	64%	100%	66%	100%	100%
4.2 (b) Curso de preparación para el nacimiento(Porcentaje)	30%	60%	40%	76%	50%	52%	60%	67%
4.3(a) HCPB completas y volcadas al SIP	100%	100%	100%	100%	100%	100%	100%	100%
4.3(b) Porcentaje de falta de llenado de base volcada al SIP	<5%	0%	<5%	0%	<5%	0%	<5%	0%
5. Indicadores referidos a VBGG	100%	100%	100%	100%	100%	100%	100%	100%

Período	EFM 2018		Semestre abril - Setiembre 2018		OND 18	
	Meta	Informado	Meta	Informado	Meta	Informado
<b>Meta 2</b>						
X1) Hta 25 a 64 años	12,63%	17,20%	13,86%	17,17%	16,09%	N/R
X2.1) Hta captados	58,48%	82,20%	64,79%	80,97%	73,19%	N/R
X3.1) Porcentaje de médicos capacitados en IAM con ST elevado	80,00%	85,70%	90,00%	100,00%	100,00%	N/R
X4.1) % Reperfusiones de IAM	70,00%	100,00%	80,00%	100,00%	90,00%	N/R
RE1.1 Anemia	100,00%	100,00%	100,00%	100,00%	100,00%	N/R
RE1.2 Anemia	80,00%	100,00%	80,00%	100,00%	80,00%	N/R
RE1.3 Anemia	30,33%	37,12%	43,20%	35,56%	62,13%	N/R
RE2.1 Embarazo Adolescente	0,58%	1,27%	0,60%	100,00%	0,63%	N/R
RE2.2 Embarazo Adolescente	25,35%	29,00%	26,35%	31,00%	28,34%	N/R

Período	Semestre 1		Semestre 2	
	Meta	Cumpl.	Meta	Cumpl.
<b>Meta 4</b>				
Componente 1	100,00%	100,00%	100,00%	100,00%
Componente 2	100,00%	100,00%	100,00%	100,00%
Componente 3	100,00%	100,00%	100,00%	100,00%

Referencias:

N/R = No reportado aún

## Institución: Administración de los Servicios de Salud del Estado (ASSE)

Trimestre	EFM 2018		AMJ 2018		JAS 2018		OND 18	
	Meta	Valor Informado	Meta	Valor Informado	Meta	Valor Informado	Meta	Valor Informado
<b>Meta 1</b>								
1. Captación del recién nacido	100%	48%	100%	50%	100%	72%	100%	67%
2. 1. Visita domiciliaria para RN de riesgo	100%	59%	100%	53%	100%	52%	100%	43%
2.2.1. Control de Rn de riesgo que cumple 3 meses en el trimestre	100%	78%	100%	76%	100%	91%	100%	86%
2.2.2. Control de Rn de riesgo que cumple 6 meses en el trimestre	100%	68%	100%	67%	100%	70%	100%	75%
2.2.3. Control de Rn de riesgo que cumple 12 meses en el trimestre	100%	61%	100%	58%	100%	62%	100%	66%
2.2.4 Seguimiento del niño de un año con primera EOA alterada	100%	100%	100%	100%	100%	0%	100%	0%
2.2.5. Control de Rn de riesgo que cumple 18 meses en el trimestre	100%	48%	100%	48%	100%	57%	100%	58%
2.2.6. Control de Rn de riesgo que cumple 24 meses en el trimestre	100%	48%	0%	48%	100%	57%	100%	52%
3.1. Control de desarrollo en el primer año de vida.	75%	51%	79%	55%	83%	47%	87%	62%
3.2. Control de desarrollo en el segundo año de vida	83%	40%	85%	41%	88%	59%	90%	70%
3.3.1. Control de desarrollo en el cuarto año de vida	62%	41%	68%	42%	73%	67%	78%	50%
3.3.2. Control odontológico en el cuarto año de vida	50%	38%	55%	43%	60%	47%	65%	55%
3.4 Control oftalmológico en el quinto año de vida	45%	10%	50%	39%	54%	53%	59%	2%
4.1. Controles de HIV-VDRL	97%	97%	98%	9%	98%	14%	98%	96%
4.2 (b) Curso de preparación para el nacimiento(Porcentaje)	30%	0%	40%	0%	50%	56%	60%	95%
4.3(a) HCPB completas y volcadas al SIP	91%	100%	93%	79%	94%	79%	86%	80%
4.3(b) Porcentaje de falta de llenado de base volcada al SIP	<5%	0%	<5%	0%	<5%	0%	<5%	0%
5. Indicadores referidos a VBGG	100%	100%	100%	100%	100%	100%	100%	100%

Período	EFM 2018		Semestre abril - Setiembre 2018		OND 18	
	Meta	Informado	Meta	Informado	Meta	Informado
<b>Meta 2</b>						
X1) Hta 25 a 64 años	13,20%	13,87%	14,40%	13,48%	16,57%	N/R
X2.1) Hta captados	25,40%	11,74%	38,32%	8,10%	55,55%	N/R
X3.1) Porcentaje de médicos capacitados en IAM con ST elevado	80,00%	36,30%	90,00%	59,39%	100,00%	N/R
X4.1) % Reperfusiones de IAM	70,00%	100,00%	80,00%	100,00%	90,00%	N/R
RE1.1 VIH-Sífilis Transmisión Vertical	95,00%	45,14%	95,00%	41,70%	95,00%	N/R
RE1.2 VIH-Sífilis Transmisión Vertical	98,00%	100,00%	98,00%	38,71%	98,00%	N/R
RE2.1 Embarazo Adolescente	0,00%	0,00%	0,00%	0,00%	0,00%	N/R
RE2.2 Embarazo Adolescente	15%	17%	16,55%	13,00%	17,43%	N/R
RE2.3 Embarazo Adolescente	100%	100%	100%	0%	100,00%	N/R

Período	Semestre 1		Semestre 2	
	Meta	Cumpl.	Meta	Cumpl.
<b>Meta 4</b>				
Componente 1	100,00%	100,00%	100,00%	100,00%
Componente 2	100,00%	100,00%	100,00%	100,00%
Componente 3	100,00%	0,00%	100,00%	0,00%

Referencias:

N/R = No reportado aún

Institución: Summum Medicina Privada S.A.

Trimestre	EFM 2018		AMJ 2018		JAS 2018		OND 18	
	Meta	Valor Informado	Meta	Valor Informado	Meta	Valor Informado	Meta	Valor Informado
<b>Meta 1</b>								
1. Captación del recién nacido	100%	100%	100%	100%	100%	100%	100%	100%
2. 1. Visita domiciliaria para RN de riesgo	100%	100%	100%	100%	100%	100%	100%	100%
2.2.1. Control de Rn de riesgo que cumple 3 meses en el trimestre	100%	100%	100%	100%	100%	100%	100%	100%
2.2.2. Control de Rn de riesgo que cumple 6 meses en el trimestre	100%	100%	100%	100%	100%	100%	100%	100%
2.2.3. Control de Rn de riesgo que cumple 12 meses en el trimestre	100%	100%	100%	100%	100%	100%	100%	100%
2.2.4 Seguimiento del niño de un año con primera EOA alterada	100%	46%	100%	100%	100%	100%	10%	95%
2.2.5. Control de Rn de riesgo que cumple 18 meses en el trimestre	100%	100%	100%	100%	100%	100%	100%	100%
2.2.6. Control de Rn de riesgo que cumple 24 meses en el trimestre	100%	100%	100%	100%	100%	100%	100%	100%
3.1. Control de desarrollo en el primer año de vida.	83%	100%	86%	100%	89%	100%	91%	99%
3.2. Control de desarrollo en el segundo año de vida	95%	96%	95%	92%	96%	98%	96%	98%
3.3.1. Control de desarrollo en el cuarto año de vida	86%	98%	87%	96%	89%	99%	90%	100%
3.3.2. Control odontológico en el cuarto año de vida	48%	95%	53%	90%	58%	98%	64%	52%
3.4 Control oftalmológico en el quinto año de vida	60%	72%	62%	65%	64%	58%	67%	99%
4.1. Controles de HIV-VDRL	100%	85%	100%	68%	100%	100%	100%	98%
4.2 (b) Curso de preparación para el nacimiento(Porcentaje)	30%	78%	40%	0%	50%	85%	60%	88%
4.3(a) HCPB completas y volcadas al SIP	100%	100%	100%	100%	100%	100%	100%	100%
4.3(b) Porcentaje de falta de llenado de base volcada al SIP	<5%	0%	<5%	0%	<5%	0%	<5%	0%
5. Indicadores referidos a VBGG	100%	100%	100%	100%	100%	100%	100%	100%

Período	EFM 2018		Semestre abril - Setiembre 2018		OND 18	
	Meta	Informado	Meta	Informado	Meta	Informado
<b>Meta 2</b>						
X1) Hta 25 a 64 años	11,26%	14,12%	12,56%	15,95%	14,92%	N/R
X2.1) Hta captados	64,53%	89,23%	69,62%	85,79%	76,41%	N/R
X3.1) Porcentaje de médicos capacitados en IAM con ST elevado	80,00%	92,90%	90,00%	93,33%	90,00%	N/R
X4.1) % Reperfusiones de IAM	70,00%	100,00%	80,00%	100,00%	90,00%	N/R
RE1.1 Sobrepeso-Obesidad	100,00%	100,00%	100,00%	100,00%	100,00%	N/R
RE1.2 Sobrepeso-Obesidad	80,00%	0,00%	80,00%	100,00%	80,00%	N/R
RE1.3 Sobrepeso-Obesidad	100,00%	0,00%	100,00%	100,00%	100,00%	N/R
RE2.1 EPOC	0,72%	3,08%	0,94%	3,47%	1,34%	N/R

Período	Semestre 1		Semestre 2	
	Meta	Cumpl.	Meta	Cumpl.
<b>Meta 4</b>				
Componente 1	100,00%	0,00%	100,00%	0,00%
Componente 2	100,00%	0,00%	100,00%	0,00%
Componente 3	100,00%	0,00%	100,00%	0,00%

Referencias:

N/R = No reportado aún



## Institución: Medicina Personalizada (SIAM S.A. - MP)

Trimestre	EFM 2018		AMJ 2018		JAS 2018		OND 18	
	Meta	Valor Informado	Meta	Valor Informado	Meta	Valor Informado	Meta	Valor Informado
<b>Meta 1</b>								
1. Captación del recién nacido	100%	79%	100%	85%	100%	87%	100%	100%
2. 1. Visita domiciliaria para RN de riesgo	100%	100%	100%	100%	100%	100%	100%	100%
2.2.1. Control de Rn de riesgo que cumple 3 meses en el trimestre	100%	100%	100%	100%	100%	100%	100%	100%
2.2.2. Control de Rn de riesgo que cumple 6 meses en el trimestre	100%	100%	100%	100%	100%	100%	100%	100%
2.2.3. Control de Rn de riesgo que cumple 12 meses en el trimestre	100%	100%	100%	100%	100%	100%	100%	100%
2.2.4 Seguimiento del niño de un año con primera EOA alterada	100%	100%	100%	100%	100%	100%	100%	100%
2.2.5. Control de Rn de riesgo que cumple 18 meses en el trimestre	100%	100%	100%	100%	100%	100%	100%	100%
2.2.6. Control de Rn de riesgo que cumple 24 meses en el trimestre	100%	100%	100%	100%	100%	100%	100%	100%
3.1. Control de desarrollo en el primer año de vida.	84%	100%	87%	100%	89%	100%	92%	82%
3.2. Control de desarrollo en el segundo año de vida	86%	41%	88%	76%	90%	81%	92%	79%
3.3.1. Control de desarrollo en el cuarto año de vida	100%	33%	100%	83%	100%	84%	100%	10%
3.3.2. Control odontológico en el cuarto año de vida	72%	35%	73%	12%	75%	17%	76%	95%
3.4 Control oftalmológico en el quinto año de vida	74%	76%	74%	88%	74%	87%	74%	38%
4.1. Controles de HIV-VDRL	100%	100%	100%	76%	100%	70%	100%	100%
4.2 (b) Curso de preparación para el nacimiento(Porcentaje)	30%	35%	40%	34%	50%	53%	60%	46%
4.3(a) HCPB completas y volcadas al SIP	100%	100%	100%	100%	100%	100%	100%	100%
4.3(b) Porcentaje de falta de llenado de base volcada al SIP	<5%	0%	<5%	0%	<5%	0%	<5%	100%
5. Indicadores referidos a VBGG	100%	100%	100%	100%	100%	100%	100%	100%

Período	EFM 2018		Semestre abril - Setiembre 2018		OND 18	
	Meta	Informado	Meta	Informado	Meta	Informado
<b>Meta 2</b>						
X1) Hta 25 a 64 años	14,99%	15,01%	16,10%	14,69%	18,11%	N/R
X2.1) Hta captados	52,68%	40,57%	60,14%	33,35%	70,09%	N/R
X3.1) Porcentaje de médicos capacitados en IAM con ST elevado	80,00%	100,00%	90,00%	100,00%	90,00%	N/R
X4.1) % Reperfusiones de IAM	70,00%	100,00%	80,00%	100,00%	90,00%	N/R
RE1.1 Cáncer	88,04%	88,57%	85,53%	87,70%	84,52%	N/R
RE1.2 Cáncer	88,89%	93,94%	91,85%	97,01%	94,81%	N/R
RE1.3 Cáncer	80,00%	75,00%	80,00%	100,00%	80,00%	N/R
RE2.1 Tabaco	0,89%	0,27%	0,92%	0,38%	0,99%	N/R
RE2.2 Tabaco	7,00%	4,30%	7,00%	6,00%	7,00%	N/R

Período	Semestre 1		Semestre 2	
	Meta	Cumpl.	Meta	Cumpl.
<b>Meta 4</b>				
Componente 1	100,00%	0,00%	100,00%	0,00%
Componente 2	100,00%	0,00%	100,00%	0,00%
Componente 3	100,00%	0,00%	100,00%	0,00%

Referencias:

N/R = No reportado aún

Institución: Blue Cross &amp; BlueShield de Uruguay (Swiss Medical Uruguay S.A.)

Trimestre	EFM 2018		AMJ 2018		JAS 2018		OND 18	
	Meta	Valor Informado	Meta	Valor Informado	Meta	Valor Informado	Meta	Valor Informado
<b>Meta 1</b>								
1. Captación del recién nacido	100%	100%	100%	100%	100%	100%	100%	100%
2. 1. Visita domiciliaria para RN de riesgo	100%	100%	100%	0%	100%	100%	100%	100%
2.2.1. Control de Rn de riesgo que cumple 3 meses en el trimestre	100%	100%	100%	0%	100%	100%	100%	100%
2.2.2. Control de Rn de riesgo que cumple 6 meses en el trimestre	100%	100%	100%	100%	100%	100%	100%	100%
2.2.3. Control de Rn de riesgo que cumple 12 meses en el trimestre	100%	100%	100%	0%	100%	100%	100%	100%
2.2.4 Seguimiento del niño de un año con primera EOA alterada	0%	100%	0%	0%	0%	100%	0%	100%
2.2.5. Control de Rn de riesgo que cumple 18 meses en el trimestre	100%	100%	100%	0%	100%	100%	100%	100%
2.2.6. Control de Rn de riesgo que cumple 24 meses en el trimestre	100%	100%	100%	0%	100%	100%	100%	100%
3.1. Control de desarrollo en el primer año de vida.	100%	100%	100%	0%	100%	100%	100%	74%
3.2. Control de desarrollo en el segundo año de vida	100%	77%	100%	87%	100%	100%	100%	100%
3.3.1. Control de desarrollo en el cuarto año de vida	100%	100%	100%	100%	100%	100%	100%	100%
3.3.2. Control odontológico en el cuarto año de vida	100%	100%	100%	100%	100%	100%	100%	100%
3.4 Control oftalmológico en el quinto año de vida	100%	100%	100%	100%	100%	100%	100%	100%
4.1. Controles de HIV-VDRL	100%	100%	100%	100%	100%	100%	100%	100%
4.2 (b) Curso de preparación para el nacimiento(Porcentaje)	30%	100%	40%	100%	50%	100%	60%	100%
4.3(a) HCPB completas y volcadas al SIP	100%	100%	100%	100%	100%	100%	100%	100%
4.3(b) Porcentaje de falta de llenado de base volcada al SIP	<5%	0%	<5%	0%	<5%	0%	<5%	0%
5. Indicadores referidos a VBGG	100%	0%	100%	0%	100%	100%	100%	100%

Período	EFM 2018		Semestre abril - Setiembre 2018		OND 18	
	Meta	Informado	Meta	Informado	Meta	Informado
<b>Meta 2</b>						
X1) Hta 25 a 64 años	6,94%	4,28%	8,47%	13,62%	11,22%	N/R
X2.1) Hta captados	51,30%	39,74%	59,04%	80,61%	69,36%	N/R
X3.1) Porcentaje de médicos capacitados en IAM con ST elevado	80,00%	100,00%	90,00%	100,00%	90,00%	N/R
X4.1) % Reperfusiones de IAM	70,00%	100,00%	80,00%	50,00%	90,00%	N/R
RE1.1 Sobrepeso-Obesidad	100,00%	0,00%	100,00%	100,00%	100,00%	N/R
RE1.2 Sobrepeso-Obesidad	80,00%	0,00%	80,00%	0,00%	80,00%	N/R
RE1.3 Sobrepeso-Obesidad	100,00%	0,00%	100,00%	0,00%	100,00%	N/R
RE2.1 EPOC	0,55%	1,11%	1,96%	2,00%	2,89%	N/R

Período	Semestre 1		Semestre 2	
	Meta	Cumpl.	Meta	Cumpl.
<b>Meta 4</b>				
Componente 1	100,00%	0,00%	100,00%	0,00%
Componente 2	100,00%	0,00%	100,00%	0,00%
Componente 3	100,00%	0,00%	100,00%	0,00%

Referencias:

N/R = No reportado aún

Institución: Instituto Quirúrgico Sudamericano S.R.L.

Trimestre	EFM 2018		AMJ 2018		JAS 2018		OND 18	
	Meta	Valor Informado	Meta	Valor Informado	Meta	Valor Informado	Meta	Valor Informado
<b>Meta 1</b>								
1. Captación del recién nacido	100%	100%	100%	100%	100%	100%	100%	100%
2. 1. Visita domiciliaria para RN de riesgo	100%	100%	100%	100%	100%	100%	100%	100%
2.2.1. Control de Rn de riesgo que cumple 3 meses en el trimestre	100%	100%	100%	100%	100%	100%	100%	100%
2.2.2. Control de Rn de riesgo que cumple 6 meses en el trimestre	100%	100%	100%	100%	100%	100%	100%	100%
2.2.3. Control de Rn de riesgo que cumple 12 meses en el trimestre	100%	100%	100%	100%	100%	100%	100%	100%
2.2.4 Seguimiento del niño de un año con primera EOA alterada	100%	100%	100%	100%	100%	100%	100%	100%
2.2.5. Control de Rn de riesgo que cumple 18 meses en el trimestre	100%	100%	100%	100%	100%	100%	100%	100%
2.2.6. Control de Rn de riesgo que cumple 24 meses en el trimestre	100%	100%	100%	100%	100%	100%	100%	100%
3.1. Control de desarrollo en el primer año de vida.	89%	100%	91%	100%	10%	100%	96%	94%
3.2. Control de desarrollo en el segundo año de vida	83%	33%	85%	91%	15%	92%	93%	90%
3.3.1. Control de desarrollo en el cuarto año de vida	74%	82%	77%	86%	21%	87%	88%	85%
3.3.2. Control odontológico en el cuarto año de vida	57%	74%	61%	76%	22%	81%	73%	69%
3.4 Control oftalmológico en el quinto año de vida	65%	70%	67%	62%	8%	65%	71%	74%
4.1. Controles de HIV-VDRL	100%	95%	100%	72%	0%	68%	100%	91%
4.2 (b) Curso de preparación para el nacimiento(Porcentaje)	30%	36%	40%	52%	50%	30%	60%	34%
4.3(a) HCPB completas y volcadas al SIP	100%	100%	100%	100%	0%	100%	100%	100%
4.3(b) Porcentaje de falta de llenado de base volcada al SIP	<5%	0%	<5%	0%	<5%	0%	<5%	0%
5. Indicadores referidos a VBGG	100%	0%	100%	100%	100%	100%	100%	100%

Período	EFM 2018		Semestre abril - Setiembre 2018		OND 18	
	Meta	Informado	Meta	Informado	Meta	Informado
<b>Meta 2</b>						
X1) Hta 25 a 64 años	10,59%	14,04%	11,93%	15,38%	14,35%	N/R
X2.1) Hta captados	70,65%	66,85%	74,52%	48,78%	79,68%	N/R
X3.1) Porcentaje de médicos capacitados en IAM con ST elevado	80,00%	50,60%	90,00%	56,79%	100,00%	N/R
X4.1) % Reperfusiones de IAM	70,00%	66,67%	80,00%	100,00%	90,00%	N/R
RE1.1 Cáncer	46,19%	59,62%	77,38%	65,47%	77,86%	N/R
RE1.2 Cáncer	88,89%	86,44%	91,85%	85,19%	94,81%	N/R
RE1.3 Cáncer	80,00%	66,67%	80,00%	100,00%	80,00%	N/R
RE2.1 Diabetes	4,50%	5,61%	4,69%	6,13%	5,01%	N/R
RE2.2 Diabetes	67,56%	46,98%	74,77%	49,74%	83,78%	N/R

Período	Semestre 1		Semestre 2	
	Meta	Cumpl.	Meta	Cumpl.
<b>Meta 4</b>				
Componente 1	100,00%	0,00%	100,00%	0,00%
Componente 2	100,00%	0,00%	100,00%	0,00%
Componente 3	100,00%	0,00%	100,00%	0,00%

Referencias:

N/R = No reportado aún

## Institución: Medicare Medicina Privada - COPAMHI Asociacion Civil

Trimestre	EFM 2018		AMJ 2018		JAS 2018		OND 18	
	Meta	Valor Informado	Meta	Valor Informado	Meta	Valor Informado	Meta	Valor Informado
<b>Meta 1</b>								
1. Captación del recién nacido	100%	100%	100%	100%	100%	100%	100%	100%
2. 1. Visita domiciliaria para RN de riesgo	100%	100%	100%	100%	100%	100%	100%	100%
2.2.1. Control de Rn de riesgo que cumple 3 meses en el trimestre	100%	100%	100%	100%	100%	100%	100%	100%
2.2.2. Control de Rn de riesgo que cumple 6 meses en el trimestre	100%	100%	100%	100%	100%	100%	100%	100%
2.2.3. Control de Rn de riesgo que cumple 12 meses en el trimestre	100%	100%	100%	100%	100%	100%	100%	100%
2.2.4 Seguimiento del niño de un año con primera EOA alterada	100%	100%	100%	100%	100%	100%	100%	100%
2.2.5. Control de Rn de riesgo que cumple 18 meses en el trimestre	100%	100%	100%	100%	100%	100%	100%	100%
2.2.6. Control de Rn de riesgo que cumple 24 meses en el trimestre	100%	100%	100%	100%	100%	100%	100%	100%
3.1. Control de desarrollo en el primer año de vida.	100%	100%	100%	100%	100%	100%	100%	100%
3.2. Control de desarrollo en el segundo año de vida	100%	100%	100%	100%	100%	100%	100%	100%
3.3.1. Control de desarrollo en el cuarto año de vida	100%	100%	100%	100%	100%	100%	100%	100%
3.3.2. Control odontológico en el cuarto año de vida	75%	100%	77%	100%	78%	100%	78%	100%
3.4 Control oftalmológico en el quinto año de vida	100%	100%	100%	100%	100%	100%	100%	100%
4.1. Controles de HIV-VDRL	100%	100%	100%	100%	100%	100%	100%	100%
4.2 (b) Curso de preparación para el nacimiento(Porcentaje)	30%	50%	40%	50%	50%	50%	60%	50%
4.3(a) HCPB completas y volcadas al SIP	100%	100%	100%	100%	100%	100%	100%	100%
4.3(b) Porcentaje de falta de llenado de base volcada al SIP	<5%	0%	<5%	0%	<5%	0%	<5%	0%
5. Indicadores referidos a VBGG	100%	100%	100%	0%	100%	0%	100%	0%

Período	EFM 2018		Semestre abril - Setiembre 2018		OND 18	
	Meta	Informado	Meta	Informado	Meta	Informado
<b>Meta 2</b>						
X1) Hta 25 a 64 años	7,17%	14,17%	8,69%	10,13%	11,42%	N/R
X2.1) Hta captados	35,63%	85,56%	46,50%	90,63%	61,00%	N/R
X3.1) Porcentaje de médicos capacitados en IAM con ST elevado	80,00%	83,30%	90,00%	100,00%	100,00%	N/R
X4.1) % Reperfusiones de IAM	70,00%	100,00%	80,00%	100,00%	90,00%	N/R
RE1.1 Sobrepeso-Obesidad	100,00%	100,00%	100,00%	100,00%	100,00%	N/R
RE1.2 Sobrepeso-Obesidad	SI	0,00%	SI	0,00%	SI	N/R
RE1.3 Sobrepeso-Obesidad	100,00%	0,00%	100,00%	0,00%	100,00%	N/R
RE2.1 EPOC	0,15%	0,87%	0,40%	0,87%	0,85%	N/R

Período	Semestre 1		Semestre 2	
	Meta	Cumpl.	Meta	Cumpl.
<b>Meta 4</b>				
Componente 1	100,00%	0,00%	100,00%	0,00%
Componente 2	100,00%	0,00%	100,00%	0,00%
Componente 3	100,00%	0,00%	100,00%	0,00%

Referencias:

N/R = No reportado aún

Institución: La Sociedad Hospital Británico en el Uruguay

Trimestre	EFM 2018		AMJ 2018		JAS 2018		OND 18	
	Meta	Valor Informado	Meta	Valor Informado	Meta	Valor Informado	Meta	Valor Informado
<b>Meta 1</b>								
1. Captación del recién nacido	100%	95%	100%	97%	100%	98%	100%	99%
2. 1. Visita domiciliaria para RN de riesgo	100%	100%	100%	91%	100%	100%	100%	100%
2.2.1. Control de Rn de riesgo que cumple 3 meses en el trimestre	100%	55%	100%	88%	100%	58%	100%	56%
2.2.2. Control de Rn de riesgo que cumple 6 meses en el trimestre	100%	100%	100%	73%	100%	75%	100%	75%
2.2.3. Control de Rn de riesgo que cumple 12 meses en el trimestre	100%	56%	100%	20%	100%	53%	100%	73%
2.2.4 Seguimiento del niño de un año con primera EOA alterada	100%	83%	100%	88%	100%	88%	100%	90%
2.2.5. Control de Rn de riesgo que cumple 18 meses en el trimestre	100%	75%	100%	82%	100%	56%	100%	67%
2.2.6. Control de Rn de riesgo que cumple 24 meses en el trimestre	100%	75%	100%	82%	100%	56%	100%	44%
3.1. Control de desarrollo en el primer año de vida.	64%	71%	70%	62%	76%	63%	82%	74%
3.2. Control de desarrollo en el segundo año de vida	62%	46%	68%	71%	74%	67%	80%	68%
3.3.1. Control de desarrollo en el cuarto año de vida	60%	50%	66%	49%	71%	64%	77%	39%
3.3.2. Control odontológico en el cuarto año de vida	59%	31%	62%	37%	66%	39%	69%	26%
3.4 Control oftalmológico en el quinto año de vida	59%	64%	62%	55%	64%	49%	66%	68%
4.1. Controles de HIV-VDRL	98%	80%	99%	66%	99%	72%	99%	96%
4.2 (b) Curso de preparación para el nacimiento(Porcentaje)	30%	18%	40%	32%	50%	44%	60%	44%
4.3(a) HCPB completas y volcadas al SIP	100%	100%	100%	100%	100%	100%	100%	100%
4.3(b) Porcentaje de falta de llenado de base volcada al SIP	<5%	0%	<5%	0%	<5%	0%	<5%	0%
5. Indicadores referidos a VBGG	100%	100%	100%	0%	100%	0%	100%	100%

Período	EFM 2018		Semestre abril - Setiembre 2018		OND 18	
	Meta	Informado	Meta	Informado	Meta	Informado
<b>Meta 2</b>						
X1) Hta 25 a 64 años	7,52%	8,90%	9,01%	9,77%	11,71%	N/R
X2.1) Hta captados	73,11%	91,03%	76,49%	77,16%	80,99%	N/R
X3.1) Porcentaje de médicos capacitados en IAM con ST elevado	80,00%	94,90%	90,00%	95,08%	100,00%	N/R
X4.1) % Reperfusiones de IAM	70,00%	100,00%	80,00%	100,00%	90,00%	N/R
RE1.1 Sobrepeso-Obesidad	100,00%	100,00%	100,00%	100,00%	100,00%	N/R
RE1.2 Sobrepeso-Obesidad	80,00%	100,00%	80,00%	100,00%	80,00%	N/R
RE1.3 Sobrepeso-Obesidad	100,00%	100,00%	100,00%	100,00%	100,00%	N/R
RE2.1 EPOC	0,68%	1,11%	0,90%	1,43%	1,30%	N/R

Período	Semestre 1		Semestre 2	
	Meta	Cumpl.	Meta	Cumpl.
<b>Meta 4</b>				
Componente 1	100,00%	0,00%	100,00%	0,00%
Componente 2	100,00%	0,00%	100,00%	0,00%
Componente 3	100,00%	0,00%	100,00%	0,00%

Referencias:

N/R = No reportado aún

# **ANEXO II**

## **LEY DE URGENCIA Y EMERGENCIA**

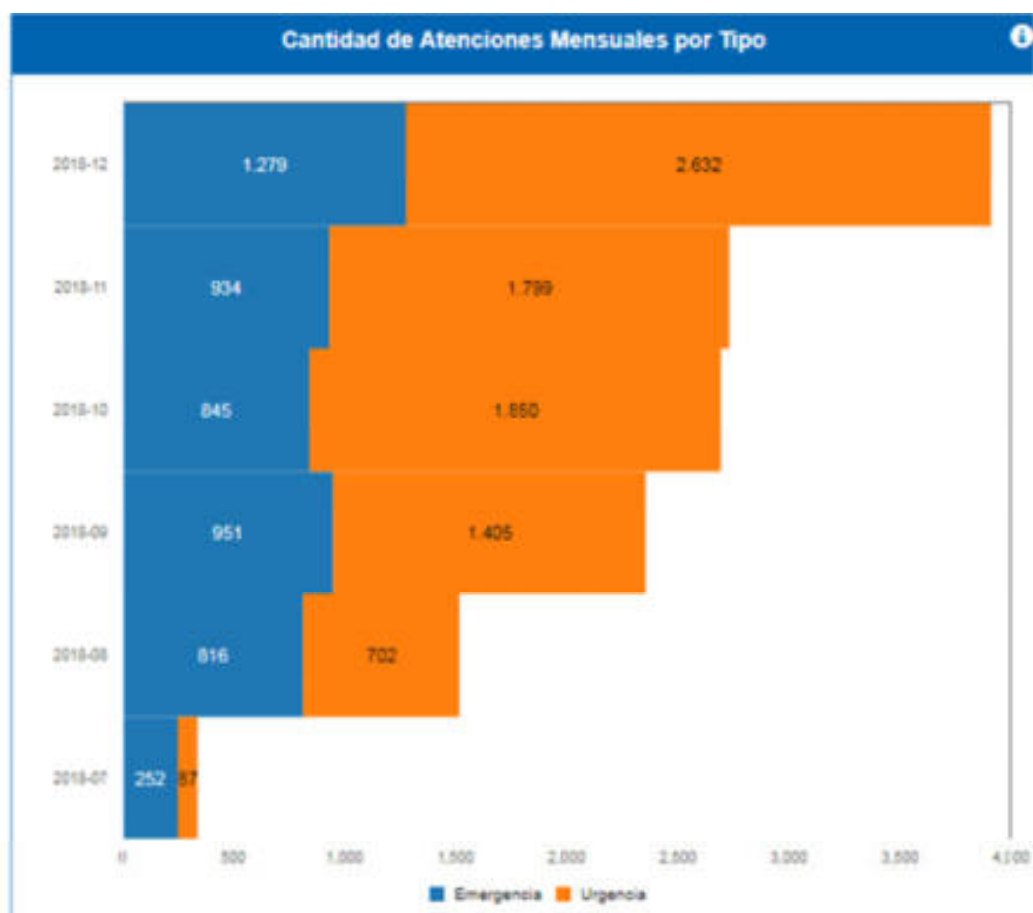
## **SISTEMA DE ATENCION DE URGENCIAS Y EMERGENCIA**

Los artículos 145 a 149 de la Ley 19.535 del 25 de setiembre de 2017 (Ley de Rendición de Cuentas) establecieron la constitución del sistema de atención de urgencias y emergencias a nivel nacional. Este sistema permite, a todos los habitantes residentes del país, acceder a los servicios de urgencia y emergencia fuera de su localidad de residencia, incluso en aquellos casos en que su prestador de salud no posea sedes en el lugar o tenga convenios con prestadores locales. El sistema entró en vigencia en julio de 2018, conforme a lo establecido por Ley y a partir de la firma del decreto reglamentario correspondiente (Decreto 211/018).

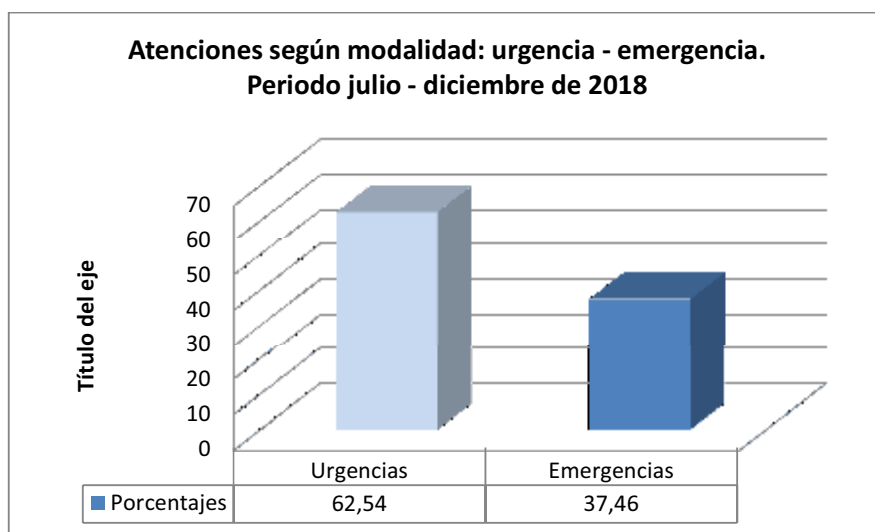
Respecto a la evaluación de su puesta en marcha, del análisis del período julio - diciembre de 2018 se pueden extraer algunas conclusiones primarias que deberán ser ratificadas, luego del análisis de un período de tiempo que abarque todo un año e integre las temporadas de mayor flujo turístico.

- **Distribución de la atención de urgencias y emergencias**

En el semestre analizado se registraron 13.552 solicitudes de atención de urgencia o emergencia. Las definiciones operacionales de estos dos conceptos, por mayores ajustes que tengan, siempre implican zonas grises que se superponen. En ese sentido, los datos indican que al inicio la categoría emergencia predominó sobre las atenciones de urgencia. Pero ya a partir del tercer mes, se comenzó a revertir la distribución, terminando el año con un predominio neto de urgencias sobre emergencias y en una tendencia creciente como se visualiza en el siguiente gráfico.



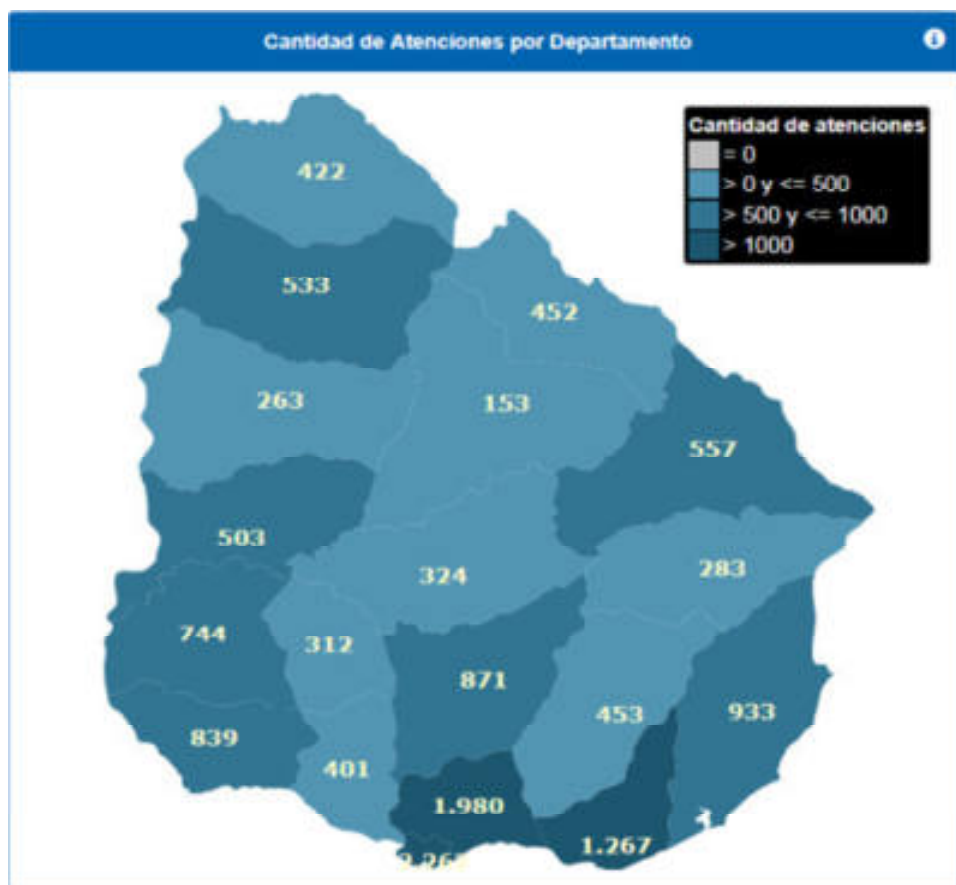
En resumen, entonces, en todo el periodo, 62,54% de las atenciones fueron URGENCIAS y el restante 37,46 % EMERGENCIAS.





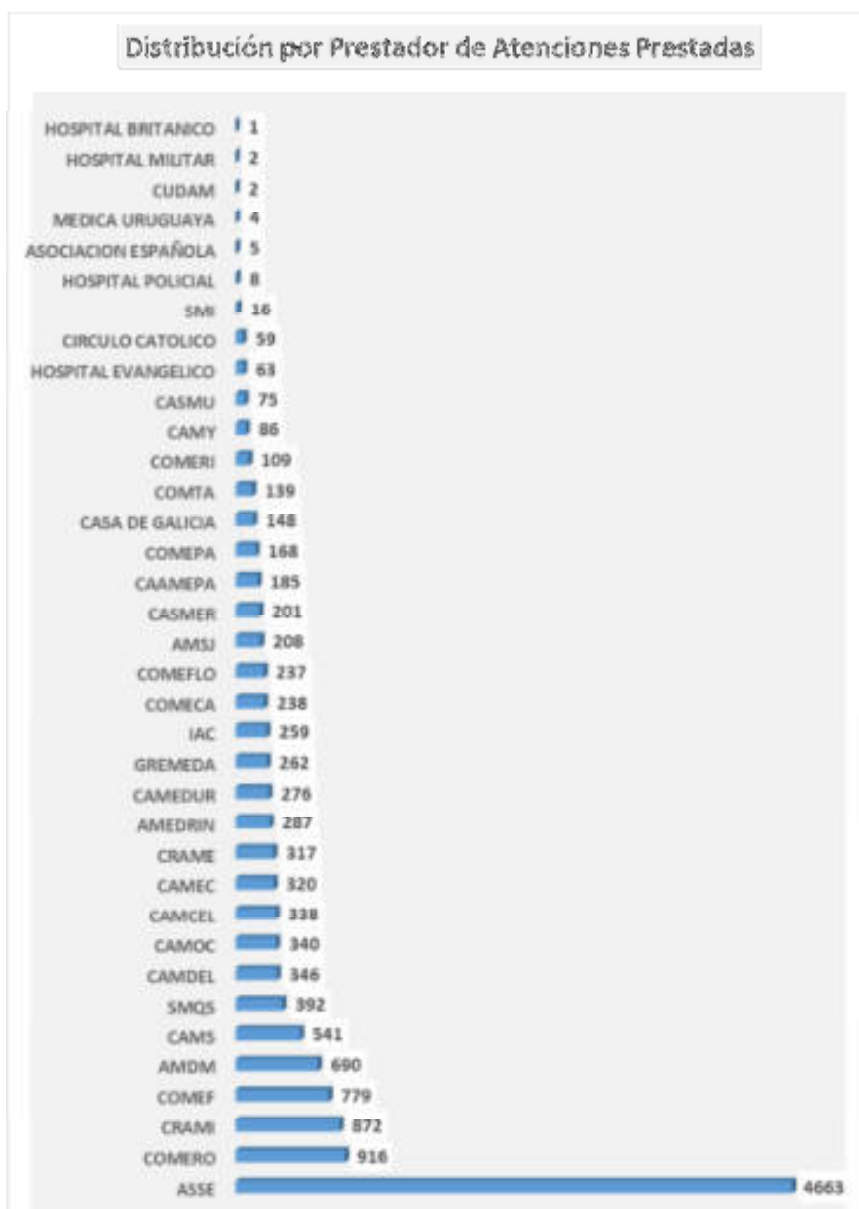
- **Distribución de atenciones por departamentos**

En relación a la distribución de las atenciones por departamentos se puede concluir que se encuentra entre lo esperado. Montevideo y Maldonado son los únicos con cifras superiores a 1.000 atenciones. Ambos tienen un alto flujo de circulación de ciudadanos de otros departamentos, en el caso de Maldonado sobre todo por el turismo y Montevideo, turismo y todo lo que implica ser la capital del país. En el segundo escalón siguen pesando departamentos de los corredores turísticos: este y litoral oeste.

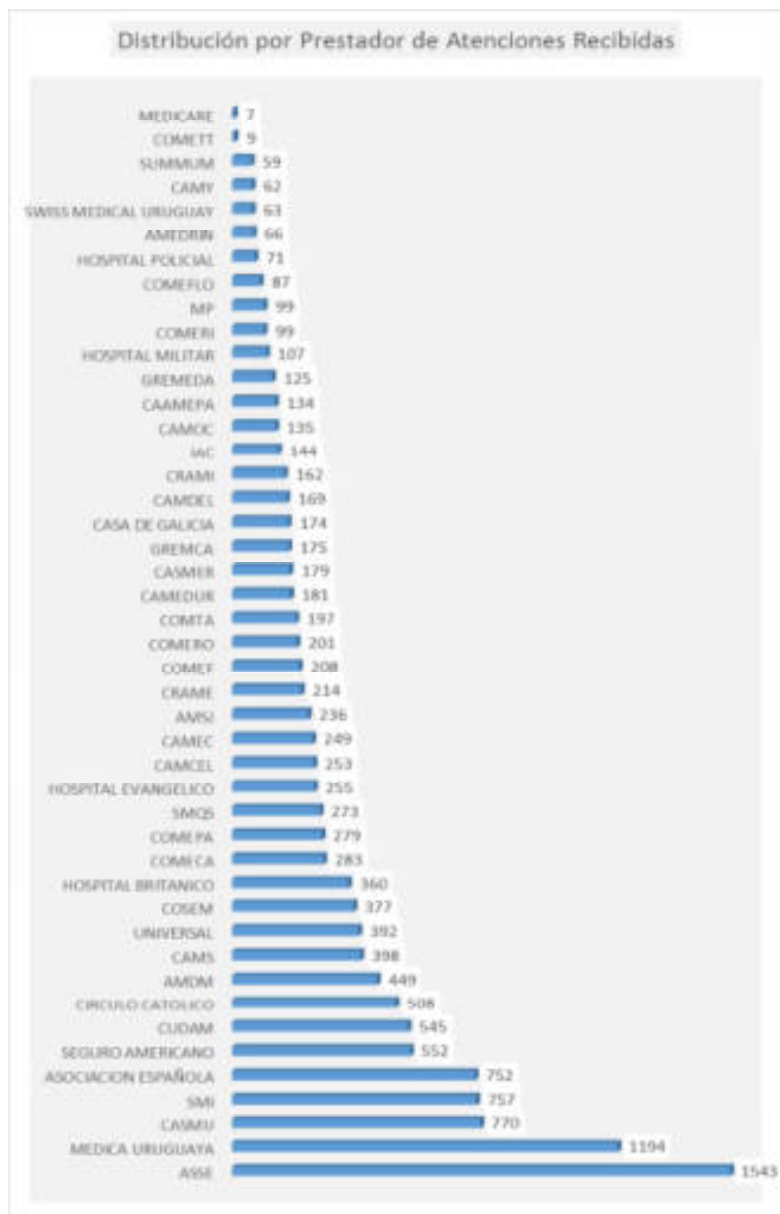


- **Desempeño de los prestadores según atenciones prestadas y/o recibidas**

En lo referente a atenciones prestadas aparecen ASSE, COMERO (Rocha) y CRAMI (Canelones), como las que brindaron la mayor cantidad de atenciones. ASSE por el peso y distribución de su estructura asistencial y COMERO – CRAMI por la zona de influencia (corredor este turismo).



En cuanto a atenciones recibidas, se destacan aquellas instituciones con mayor número de usuarios: ASSE – MUCAM – SMI – ASOCIACION ESPAÑOLA.



**LEY DE URGENCIA Y EMERGENCIA - LIQUIDACIÓN A TRAVÉS DE FONASA (en pesos)**

		INSTITUCIÓN PRESTADORA DE ASISTENCIA								
		AMDM	AMEDRIN	AMSJ	A. ESPAÑOLA	ASSE	CAAMEPA	CAMCEL	CAMDEL	CAMEC
INSTITUCIÓN ASISTENCIAL DE ORIGEN	AMDM	0	0	0	0	1,776	0	1,417	0	0
	AMEDRIN	0	0	0	0	3,153	0	0	0	0
	AMSJ	0	0	0	0	361	0	0	0	0
	A. ESPAÑOLA	3,780	2,040	5,442	0	30,022	0	934	6,264	9,489
	ASSE	32,551	0	4,874	0	0	1,020	6,437	5,722	794
	CAAMEPA	0	0	0	0	3,864	0	0	0	0
	CAMCEL	0	0	0	0	0	0	0	0	0
	CAMDEL	0	0	0	0	0	0	0	0	0
	CAMEC	1,020	0	0	0	0	0	0	0	0
	CAMEDUR	0	0	0	0	3,269	0	0	0	0
	CAMOC	0	1,020	0	0	927	0	0	0	0
	CAMS	0	0	0	0	4,402	0	0	0	0
	CAMY	0	0	0	0	0	0	0	0	0
	C. de G	3,335	0	0	0	14,034	0	0	0	1,616
	CASMER	0	0	0	0	361	0	0	0	0
	CASMU	1,020	0	0	0	24,732	0	1,020	11,160	5,271
	C. CATÓLICO	0	1,020	0	0	15,386	0	0	0	0
	COMECA	0	0	0	0	2,601	0	1,331	0	0
	COMEF	0	0	0	0	0	0	0	0	0
	COMEFLO	0	0	0	0	0	0	0	0	0
	COMEPA	0	0	0	0	0	0	682	0	0
	COMERI	0	0	0	0	2,137	0	0	0	0
	COMERO	0	0	0	0	981	0	397	0	0
	COMETT	0	0	0	0	0	0	0	0	0
	COMTA	0	397	0	0	0	0	934	0	0
	COSEM	0	1,417	0	0	4,806	0	1,901	1,954	3,913
	CRAME	8,587	0	1,020	0	5,967	0	397	4,391	6,023
	CRAMI	0	0	0	0	10,114	0	0	0	0
	CUDAM	2,664	0	0	0	29,143	0	0	1,020	0
	FF.AA	1,341	0	0	0	361	0	0	0	0
	GREMCA	0	0	1,020	0	17,656	0	0	0	0
	GREMEDA	0	0	0	0	0	0	0	0	0
	H. BRITANICO	682	4,992	3,994	0	1,838	0	6,458	13,002	12,095
	H. EVANGELICO	794	397	1,590	0	69,442	0	0	0	0
	POLICIAL	0	0	0	0	0	0	0	0	397
	IAC	0	0	0	0	0	0	1,020	0	0
	MUCAM	9,089	0	2,353	0	133,315	0	682	3,060	4,053
	MEDICARE	0	0	0	0	0	0	0	0	0
	MP	0	2,496	0	0	0	0	397	1,020	16,195
	S. AMERICANO	0	0	0	0	0	0	6,204	397	1,191
	SMI	57,299	4,531	1,417	0	124,062	0	682	5,325	28,194

	SMQS	0	0	0	0	1,776	0	0	0	0
	SUMMUM	0	0	0	0	849	0	0	2,239	0
	SWISS	0	0	0	0	0	0	397	1,417	397
	UNIVERSAL	397	0	0	0	12,178	0	0	2,577	0
	TOTAL	122,559	18,310	21,710	0	519,513	1,020	31,290	59,548	89,628

		INSTITUCIÓN PRESTADORA DE ASISTENCIA								
		CAMEDUR	CAMOC	CAMS	CAMY	C. de G	CASMER	CASMU	C. CATÓLICO	COMECA
INSTITUCIÓN ASISTENCIAL DE ORIGEN	AMDM	0	0	0	0	0	0	0	0	0
	AMEDRIN	0	0	0	0	0	0	0	0	0
	AMSJ	0	0	0	0	0	0	0	0	0
	A. ESPAÑOLA	15,976	1,331	13,780	1,331	4,500	26,138	1,395	0	2,577
	ASSE	1,417	397	397	0	50,680	0	0	0	1,557
	CAAMEPA	0	0	0	0	0	0	0	0	0
	CAMCEL	794	0	0	0	0	0	0	0	0
	CAMDEL	0	0	0	0	0	0	0	0	397
	CAMEC	0	0	0	0	0	0	0	0	0
	CAMEDUR	0	0	0	0	0	0	0	0	1,020
	CAMOC	0	0	0	0	0	0	0	0	0
	CAMS	0	0	-1,364	0	0	0	0	0	0
	CAMY	0	0	0	0	0	0	0	0	0
	C. de G	0	0	1,020	0	0	397	2,230	1,020	397
	CASMER	0	0	0	0	0	0	0	0	0
	CASMU	3,715	2,298	8,925	0	23,733	2,235	0	0	0
	C. CATÓLICO	0	0	0	0	0	0	0	0	1,020
	COMECA	0	0	0	0	0	0	0	0	-2,040
	COMEF	0	0	0	0	0	0	0	0	0
	COMEFLO	0	0	0	0	0	0	0	0	0
	COMEPA	0	0	934	0	0	0	0	0	0
	COMERI	397	0	397	0	0	1,020	0	0	2,239
	COMERO	0	0	0	0	0	0	0	0	0
	COMETT	0	0	0	0	0	0	0	0	0
	COMTA	0	0	0	0	0	0	0	0	0
	COSEM	4,224	1,020	7,039	1,020	0	2,172	1,020	0	2,410
	CRAME	1,020	0	1,417	1,020	0	2,013	0	0	0
	CRAMI	0	0	397	0	0	0	0	0	0
	CUDAM	0	0	0	0	0	397	0	0	794
	FF.AA	0	0	0	0	0	0	1,417	0	0
	GREMCA	1,616	0	0	0	0	0	0	0	0
	GREMEDA	0	0	0	0	0	0	0	0	0
	H. BRITANICO	12,072	0	20,377	20,827	0	59,558	0	0	1,954
	H. EVANGELICO	0	0	0	0	1,020	0	0	0	0
	POLICIAL	0	1,020	0	0	0	0	1,557	0	623
	IAC	0	0	0	0	1,020	0	0	0	0

	MUCAM	8,589	1,702	8,314	4,874	4,147	5,926	4,978	397	2,577
	MEDICARE	1,020	0	0	0	0	0	0	0	0
	MP	4,730	0	1,020	2,974	0	0	0	0	1,954
	S. AMERICANO	0	0	0	0	0	0	0	0	1,954
	SMI	5,583	2,491	4,336	0	5,117	397	4,917	1,417	794
	SMQS	0	0	0	0	0	0	0	0	0
	SUMMUM	1,417	0	2,441	0	1,020	0	0	0	0
	SWISS	397	0	4,397	0	0	0	0	0	1,020
	UNIVERSAL	397	0	8,680	0	0	0	0	0	0
	TOTAL	63,364	10,259	82,507	32,046	91,237	100,253	17,514	2,834	21,247

		INSTITUCIÓN PRESTADORA DE ASISTENCIA								
		COMEF	COMEFLO	COMEPA	COMERI	COMERO	COMETT	COMTA	COSEM	CRAME
INSTITUCIÓN ASISTENCIAL DE ORIGEN	AMDM	0	0	0	0	0	0	0	0	1,814
	AMEDRIN	0	0	0	0	0	0	0	0	0
	AMSJ	0	0	0	0	0	0	0	0	0
	A. ESPAÑOLA	67,629	12,280	14,404	9,322	29,656	0	0	0	10,467
	ASSE	97,263	0	0	3,296	92,539	0	0	0	17,017
	CAAMEPA	0	0	0	0	0	0	0	0	0
	CAMCEL	0	0	0	0	0	0	0	0	0
	CAMDEL	0	0	0	0	0	0	0	0	0
	CAMEC	0	0	0	0	0	0	0	0	0
	CAMEDUR	0	623	0	0	0	0	0	0	0
	CAMOC	0	0	0	0	0	0	0	0	0
	CAMS	0	0	0	0	0	0	0	0	0
	CAMY	0	0	0	0	0	0	0	0	0
	C. de G	3,542	397	1,020	3,668	1,417	0	0	0	2,351
	CASMER	0	0	0	0	397	0	0	0	0
	CASMU	30,593	1,728	3,345	8,700	9,404	0	0	0	112,406
	C. CATÓLICO	1,331	0	0	10,782	0	0	0	0	2,142
	COMECA	0	0	0	0	0	0	0	0	0
	COMEF	0	0	0	0	0	0	0	0	0
	COMEFLO	0	1,868	0	0	0	0	0	0	0
	COMEPA	0	0	0	0	0	0	0	0	0
	COMERI	9,228	0	1,954	0	0	0	0	0	5,668
	COMERO	0	0	0	0	0	0	0	0	1,020
	COMETT	0	0	0	0	0	0	0	0	0
	COMTA	0	0	0	0	0	0	0	0	397
	COSEM	18,958	8,785	16,769	1,703	18,385	0	0	0	0
	CRAME	22,945	0	0	7,590	14,990	0	0	0	0
	CRAMI	0	0	0	0	0	0	0	0	0
	CUDAM	0	1,020	0	0	0	0	0	0	0
	FF.AA	0	0	0	0	0	0	0	0	0
	GREMCA	2,242	0	1,814	0	0	0	0	0	0

	GREMEDA	0	0	0	0	0	0	0	0	0
	H. BRITANICO	212,948	8,046	44,632	3,204	4,874	0	0	0	0
	H. EVANGELICO	6,689	1,079	794	0	210,577	0	0	0	23,307
	POLICIAL	0	0	0	0	0	0	0	0	0
	IAC	0	0	0	0	0	0	0	0	1,417
	MUCAM	49,921	6,563	2,834	4,396	0	0	0	0	1,702
	MEDICARE	0	0	0	0	0	0	0	0	0
	MP	2,974	2,331	0	2,517	1,476	0	0	0	0
	S. AMERICANO	12,075	537	5,475	0	0	0	0	0	0
	SMI	7,725	5,610	14,249	0	45,182	0	0	0	45,294
	SMQS	0	0	0	0	0	0	0	0	0
	SUMMUM	934	2,270	4,327	4,058	1,814	0	0	0	0
	SWISS	397	0	0	0	0	0	0	0	0
	UNIVERSAL	397	0	0	794	3,994	0	0	0	2,636
	TOTAL	547,791	53,137	111,617	60,030	434,705	0	0	0	227,638

		INSTITUCIÓN PRESTADORA DE ASISTENCIA								
		CRAMI	CUDAM	FF.AA	GREMCA	GREMEDA	BRITANICO	EVANGELICO	POLICIAL	IAC
INSTITUCIÓN ASISTENCIAL DE ORIGEN	AMDM	0	0	0	0	0	0	0	0	0
	AMEDRIN	0	0	0	0	0	0	0	0	0
	AMSJ	0	0	0	0	0	0	0	0	0
	A. ESPAÑOLA	0	0	0	0	0	0	2,211	0	4,536
	ASSE	0	0	0	0	0	0	10,168	0	0
	CAAMEPA	0	0	0	0	0	0	0	0	0
	CAMCEL	0	0	0	0	0	0	0	0	0
	CAMDEL	0	0	0	0	0	0	0	0	0
	CAMEC	0	0	0	0	0	0	0	0	0
	CAMEDUR	0	0	0	0	0	0	0	0	0
	CAMOC	0	0	0	0	0	0	0	0	0
	CAMS	0	0	0	0	0	0	0	0	0
	CAMY	0	0	0	0	0	0	0	0	0
	C. de G	0	0	0	0	0	0	0	0	0
	CASMER	0	0	0	0	0	0	0	0	0
	CASMU	0	0	0	0	1,079	0	2,351	0	12,466
	C. CATÓLICO	0	0	0	0	0	0	15,755	0	0
	COMECA	1,020	0	0	0	0	0	0	0	0
	COMEF	0	0	0	0	0	0	0	0	0
	COMEFLO	0	0	0	0	0	0	0	0	0
	COMEPA	0	0	0	0	0	0	0	0	0
	COMERI	0	0	0	0	0	0	0	0	0
	COMERO	0	0	0	0	0	0	0	0	0
	COMETT	0	0	0	0	0	0	0	0	0
	COMTA	0	0	0	0	0	0	0	0	0
	COSEM	0	0	0	0	3,656	0	4,482	0	7,738

	CRAME	0	0	0	0	0	0	0	0	3,799
	CRAMI	0	0	0	0	0	0	0	0	0
	CUDAM	0	0	0	0	1,557	0	0	0	0
	FF.AA	0	0	0	0	0	0	0	0	0
	GREMCA	0	0	0	0	0	0	0	0	0
	GREMEDA	0	0	0	0	0	0	0	0	0
	H. BRITANICO	0	0	0	0	0	0	0	0	11,255
	H. EVANGELICO	0	0	0	0	0	0	0	0	0
	POLICIAL	0	0	0	0	0	0	0	0	0
	IAC	0	0	0	0	0	0	0	0	0
	MUCAM	16,050	0	0	0	2,211	0	19,731	0	0
	MEDICARE	0	0	0	0	0	0	0	0	2,040
	MP	0	0	0	0	0	0	397	0	4,196
	S. AMERICANO	0	0	0	0	0	0	0	0	0
	SMI	0	0	0	0	2,040	0	0	0	8,498
	SMQS	0	0	0	0	0	0	0	0	0
	SUMMUM	0	0	0	0	0	0	0	0	0
	SWISS	0	0	0	0	0	0	26,849	0	1,191
	UNIVERSAL	0	0	0	0	0	0	0	0	0
	TOTAL	17,070	0	0	0	10,543	0	81,944	0	55,719

		INSTITUCIÓN PRESTADORA DE ASISTENCIA									
		MUCAM	MEDICARE	MP	S. AMERICANO	SMI	SMQS	SUMMUM	SWISS	UNIVERSAL	TOTAL
INSTITUCIÓN ASISTENCIAL DE ORIGEN	AMDM	0	0	0	0	0	0	0	0	0	5,007
	AMEDRIN	0	0	0	0	0	0	0	0	0	3,153
	AMSJ	0	0	0	0	0	0	0	0	0	361
	A. ESPAÑOLA	0	0	0	0	0	24,262	0	0	0	299,766
	ASSE	0	0	0	0	0	0	0	0	0	326,129
	CAAMEPA	0	0	0	0	0	0	0	0	0	3,864
	CAMCEL	0	0	0	0	0	0	0	0	0	794
	CAMDEL	0	0	0	0	0	0	0	0	0	397
	CAMEC	0	0	0	0	0	0	0	0	0	1,020
	CAMEDUR	0	0	0	0	0	0	0	0	0	4,912
	CAMOC	0	0	0	0	0	0	0	0	0	1,947
	CAMS	0	0	0	0	0	0	0	0	0	3,038
	CAMY	0	0	0	0	0	0	0	0	0	0
	C. de G	0	0	0	0	0	3,318	0	0	0	39,762
	CASMER	0	0	0	0	0	0	0	0	0	758
	CASMU	0	0	0	0	0	12,533	0	0	0	278,714
	C. CATÓLICO	0	0	0	0	0	0	0	0	0	47,436
	COMECA	0	0	0	0	0	0	0	0	0	2,912
	COMEF	0	0	0	0	0	0	0	0	0	0
	COMEFLO	0	0	0	0	0	0	0	0	0	1,868
	COMPEA	0	0	0	0	0	0	0	0	0	1,616



	COMERI	0	0	0	0	0	0	0	0	0	23,040
	COMERO	0	0	0	0	0	0	0	0	0	2,398
	COMETT	0	0	0	0	0	0	0	0	0	0
	COMTA	0	0	0	0	0	0	0	0	0	1,728
	COSEM	0	0	0	0	0	1,020	0	0	0	114,392
	CRAME	0	0	0	0	0	0	0	0	0	81,179
	CRAMI	0	0	0	0	0	0	0	0	0	10,511
	CUDAM	0	0	0	0	0	0	0	0	0	36,595
	FF.AA	0	0	0	0	0	0	0	0	0	3,119
	GREMCA	0	0	0	0	0	1,020	0	0	0	25,368
	GREMEDA	0	0	0	0	0	0	0	0	0	0
	H. BRITANICO	0	0	0	0	0	9,552	0	0	0	452,360
	H. EVANGELICO	0	0	0	0	0	397	0	0	0	316,086
	POLICIAL	0	0	0	0	0	0	0	0	0	3,597
	IAC	0	0	0	0	0	0	0	0	0	3,457
	MUCAM	0	0	0	0	0	15,273	0	0	0	312,737
	MEDICARE	0	0	0	0	0	0	0	0	0	3,060
	MP	0	0	0	0	0	2,775	0	0	0	47,452
	S. AMERICANO	0	0	0	0	0	397	0	0	0	28,230
	SMI	0	0	0	0	0	9,062	0	0	0	384,222
	SMQS	0	0	0	0	0	0	0	0	0	1,776
	SUMMUM	0	0	0	0	0	682	0	0	0	22,051
	SWISS	0	0	0	0	0	0	0	0	0	36,462
	UNIVERSAL	0	0	0	0	0	934	0	0	0	32,984
	TOTAL	0	0	0	0	0	81,225	0	0	0	2,966,258

**LEY DE URGENCIA Y EMERGENCIA - LIQUIDACIÓN POR FONASA (consultas)**

		INSTITUCIÓN PRESTADORA DE ASISTENCIA								
		AMDM	AMEDRIN	AMSJ	A. ESPAÑOLA	ASSE	CAAMEPA	CAMCEL	CAMDEL	CAMEC
INSTITUCIÓN ASISTENCIAL DE ORIGEN	AMDM	1	0	0	0	2	0	2	30	9
	AMEDRIN	4	1	0	0	1	0	0	0	2
	AMSJ	18	4	0	0	1	0	0	7	13
	A. ESPAÑOLA	1	2	9	0	34	0	1	8	14
	ASSE	22	0	6	0	0	1	8	7	2
	CAAMEPA	12	0	0	0	6	0	0	4	1
	CAMCEL	22	2	0	0	0	0	0	14	1
	CAMDEL	38	0	0	0	0	0	0	0	2
	CAMEC	16	5	0	0	0	0	0	3	0
	CAMEDUR	9	1	0	0	3	0	0	7	1
	CAMOC	5	5	0	0	1	0	0	0	23
	CAMS	18	46	0	0	2	0	0	3	20
	CAMY	1	4	0	0	0	0	0	1	0
	C. de G	1	0	0	0	12	0	0	0	1
	CASMER	5	1	0	0	1	0	0	2	2
	CASMU	1	0	0	0	27	0	1	13	7
	C. CATÓLICO	0	1	0	0	22	0	0	0	0
	COMECA	6	2	0	0	1	0	2	4	1
	COMEF	5	1	0	0	0	0	0	10	1
	COMEFLO	4	0	0	0	0	0	0	0	3
	COMEPA	6	11	0	0	0	0	1	8	6
	COMERI	0	0	0	0	3	0	0	1	1
	COMERO	68	2	0	0	1	0	1	8	4
	COMETT	0	0	0	0	0	0	0	0	0
	COMTA	10	1	0	0	0	0	2	1	4
	COSEM	0	2	0	0	8	0	1	2	5
	CRAME	7	2	1	0	7	0	1	5	4
	CRAMI	9	2	0	0	6	0	0	0	3
	CUDAM	1	0	0	0	29	0	0	1	0
	FF.AA	1	0	0	0	1	0	0	0	0
	GREMCA	0	0	1	0	16	0	0	1	1
	GREMEDA	3	0	0	0	0	0	1	3	4
	H. BRITANICO	7	6	4	0	3	0	6	12	8
	H. EVANGELICO	2	1	4	0	10	0	0	0	0
	POLICIAL	0	0	0	0	0	0	0	0	1
	IAC	20	1	0	0	0	0	2	18	2
	MUCAM	4	0	3	0	73	0	1	3	5
	MEDICARE	0	0	0	0	0	0	0	0	0
	MP	0	3	0	0	0	0	1	1	2
	S. AMERICANO	35	16	0	0	0	0	10	17	21
	SMI	21	4	2	0	42	0	1	6	3

	SMQS	10	3	0	0	2	0	0	2	1
	SUMMUM	0	0	0	0	1	0	0	1	0
	SWISS	0	0	0	0	0	0	1	2	1
	UNIVERSAL	1	0	0	0	14	0	0	2	0
	TOTAL	394	129	30	0	329	1	43	207	179

		INSTITUCIÓN PRESTADORA DE ASISTENCIA								
		CAMEDUR	CAMOC	CAMS	CAMY	C. de G	CASMER	CASMU	C. CATÓLICO	COMECA
INSTITUCIÓN ASISTENCIAL DE ORIGEN	AMDM	3	1	8	0	0	3	0	0	1
	AMEDRIN	2	1	3	1	0	1	0	0	0
	AMSJ	6	1	13	0	0	3	0	0	4
	A. ESPAÑOLA	14	2	10	2	2	7	1	0	2
	ASSE	2	16	1	0	23	1	0	0	1
	CAAMEPA	0	0	0	0	0	1	0	0	2
	CAMCEL	8	0	0	0	0	2	0	0	4
	CAMDEL	1	2	1	0	0	0	0	0	1
	CAMEC	5	19	28	0	0	3	0	0	2
	CAMEDUR	0	0	5	0	0	2	0	0	2
	CAMOC	1	2	24	0	0	0	0	0	1
	CAMS	8	23	3	0	0	0	0	0	5
	CAMY	0	0	3	0	0	1	0	0	0
	C. de G	0	0	1	0	0	1	1	1	1
	CASMER	0	0	3	0	0	0	0	0	3
	CASMU	4	3	10	0	1	3	0	0	0
	C. CATÓLICO	0	0	0	0	0	0	0	0	1
	COMECA	0	3	4	0	0	3	0	0	2
	COMEF	10	1	7	0	0	0	0	0	24
	COMEFLO	6	0	8	0	0	1	0	0	1
	COMEPA	1	2	21	8	0	2	0	0	1
	COMERI	1	0	1	0	0	1	0	0	1
	COMERO	2	0	2	0	0	1	0	0	5
	COMETT	0	0	0	0	0	0	0	0	0
	COMTA	9	0	5	1	0	25	0	0	1
	COSEM	7	1	9	1	0	2	1	0	3
	CRAME	1	1	2	1	0	2	0	0	0
	CRAMI	2	0	2	0	0	2	0	0	16
	CUDAM	0	0	0	0	0	1	2	0	2
	FF.AA	0	0	0	0	0	0	2	0	0
	GREMCA	1	0	0	0	0	0	0	0	0
	GREMEDA	1	0	1	0	0	6	0	0	1
	H. BRITANICO	16	0	23	11	0	3	0	0	2
	H. EVANGELICO	0	0	0	0	1	0	0	0	0
	POLICIAL	0	2	0	0	0	0	1	0	1
	IAC	2	1	2	0	1	0	1	0	0

	MUCAM	9	2	10	6	4	6	5	1	3
	MEDICARE	1	0	0	0	0	0	0	0	0
	MP	3	0	1	3	0	0	0	0	2
	S. AMERICANO	22	0	66	0	0	9	0	0	3
	SMI	5	2	8	0	5	1	5	2	2
	SMQS	0	0	9	0	0	5	0	0	1
	SUMMUM	2	0	3	0	1	0	0	0	0
	SWISS	1	0	4	0	0	0	0	0	1
	UNIVERSAL	1	0	5	0	0	0	0	0	0
	TOTAL	157	85	306	34	38	98	19	4	102

		INSTITUCIÓN PRESTADORA DE ASISTENCIA								
		COMEF	COMEFLO	COMEPA	COMERI	COMERO	COMETT	COMTA	COSEM	CRAME
INSTITUCIÓN ASISTENCIAL DE ORIGEN	AMDM	10	5	3	0	34	0	0	0	3
	AMEDRIN	0	0	3	0	0	0	0	0	0
	AMSJ	5	8	5	0	4	0	0	0	0
	A. ESPAÑOLA	27	11	12	7	35	0	0	0	3
	ASSE	96	0	1	3	17	0	0	0	8
	CAAMEPA	1	0	2	0	8	0	0	0	0
	CAMCEL	2	3	0	0	6	0	0	0	0
	CAMDEL	10	3	5	0	11	0	0	0	0
	CAMEC	3	11	0	0	0	0	0	0	0
	CAMEDUR	21	23	4	0	2	0	0	0	0
	CAMOC	0	1	1	0	1	0	0	0	0
	CAMS	1	7	4	0	2	0	0	0	0
	CAMY	1	0	3	0	1	0	0	0	0
	C. de G	6	1	1	3	2	0	0	0	3
	CASMER	4	0	4	0	2	0	0	0	0
	CASMU	16	3	3	9	12	0	0	0	22
	C. CATÓLICO	2	0	1	10	0	0	0	0	2
	COMECA	19	3	1	0	5	0	0	0	0
	COMEF	0	4	0	0	2	0	0	0	0
	COMEFLO	7	2	0	0	0	0	0	0	0
	COMEPA	1	1	2	0	5	0	0	0	0
	COMERI	2	0	2	0	0	0	0	0	8
	COMERO	0	1	1	0	0	0	0	0	1
	COMETT	0	0	0	0	0	0	0	0	0
	COMTA	4	2	1	0	1	0	0	0	1
	COSEM	19	12	4	1	20	0	0	0	0
	CRAME	4	0	1	3	8	0	0	0	0
	CRAMI	1	1	1	0	4	0	0	0	0
	CUDAM	0	1	0	0	0	0	0	0	0
	FF.AA	0	0	0	0	0	0	0	0	0
	GREMCA	2	0	4	0	0	0	0	0	0

	GREMEDA	5	0	3	0	0	0	0	0	0
	H. BRITANICO	11	11	11	5	7	0	0	0	0
	H. EVANGELICO	6	1	2	0	2	0	0	0	11
	POLICIAL	1	0	0	0	0	0	0	0	0
	IAC	0	0	0	0	17	0	0	0	2
	MUCAM	9	9	4	5	0	0	0	0	2
	MEDICARE	0	0	0	0	0	0	0	0	0
	MP	3	2	0	1	2	0	0	0	0
	S. AMERICANO	12	11	3	0	12	0	0	0	0
	SMI	8	6	5	0	18	0	0	0	44
	SMQS	3	4	11	0	2	0	0	0	0
	SUMMUM	1	4	3	1	3	0	0	0	0
	SWISS	1	0	2	0	0	0	0	0	0
	UNIVERSAL	1	0	0	2	4	0	0	0	2
	TOTAL	325	151	113	50	249	0	0	0	112

		INSTITUCIÓN PRESTADORA DE ASISTENCIA								
		CRAMI	CUDAM	FF.AA	GREMCA	GREMEDA	BRITANICO	EVANGELICO	POLICIAL	IAC
INSTITUCIÓN ASISTENCIAL DE ORIGEN	AMDM	0	0	0	0	1	0	0	0	25
	AMEDRIN	0	0	0	0	1	0	0	0	0
	AMSJ	0	0	0	0	1	0	0	0	1
	A. ESPAÑOLA	0	0	0	0	0	0	4	0	5
	ASSE	0	0	0	0	0	0	1	0	1
	CAAMEPA	0	0	0	0	0	0	0	0	1
	CANCEL	0	0	0	0	2	0	0	0	8
	CAMDEL	0	0	0	0	0	0	0	0	7
	CAMEC	0	0	0	0	3	0	0	0	0
	CAMEDUR	0	0	0	0	1	0	0	0	0
	CAMOC	0	0	0	0	0	0	0	0	0
	CAMS	0	0	0	0	0	0	0	0	2
	CAMY	0	0	0	0	0	0	0	0	0
	C. de G	0	0	0	0	0	0	0	0	0
	CASMER	0	0	0	0	2	0	0	0	2
	CASMU	0	0	0	0	2	0	3	0	10
	C. CATÓLICO	0	0	0	0	0	0	4	0	0
	COMECA	1	0	0	0	0	0	0	0	5
	COMEF	0	0	0	0	0	0	0	0	2
	COMEFLO	0	0	0	0	0	0	0	0	0
	COMEPA	0	0	0	0	3	0	0	0	0
	COMERI	0	0	0	0	0	0	0	0	0
	COMERO	0	0	0	0	0	0	0	0	14
	COMETT	0	0	0	0	0	0	0	0	0
	COMTA	0	0	0	0	0	0	0	0	1
	COSEM	0	0	0	0	3	0	4	0	15

	CRAIME	0	0	0	0	0	0	0	0	9
	CRAMI	0	0	0	0	0	0	0	0	1
	CUDAM	0	0	0	0	1	0	0	0	0
	FF.AA	0	0	0	0	0	0	0	0	0
	GREMCA	0	0	0	0	0	0	0	0	0
	GREMEDA	0	0	0	0	0	0	0	0	1
	H. BRITANICO	0	0	0	0	0	0	0	0	16
	H. EVANGELICO	0	0	0	0	0	0	0	0	0
	POLICIAL	0	0	0	0	0	0	0	0	1
	IAC	0	0	0	0	0	0	0	0	0
	MUCAM	2	0	0	0	4	0	7	0	0
	MEDICARE	0	0	0	0	0	0	0	0	2
	MP	0	0	0	0	0	0	1	0	9
	S. AMERICANO	0	0	0	0	0	0	0	0	13
	SMI	0	0	0	0	2	0	0	0	8
	SMQS	0	0	0	0	11	0	0	0	2
	SUMMUM	0	0	0	0	0	0	0	0	0
	SWISS	0	0	0	0	0	0	4	0	3
	UNIVERSAL	0	0	0	0	0	0	0	0	0
	TOTAL	3	0	0	0	37	0	28	0	164

		INSTITUCIÓN PRESTADORA DE ASISTENCIA									TOTAL
		MUCAM	MEDICARE	MP	S. AMERICANO	SMI	SMQS	SUMMUM	SWISS	UNIVERSAL	
INSTITUCIÓN ASISTENCIAL DE ORIGEN	AMDM	0	0	0	0	0	11	0	0	0	152
	AMEDRIN	0	0	0	0	0	2	0	0	0	22
	AMSJ	0	0	0	0	0	5	0	0	0	99
	A. ESPAÑOLA	0	0	0	0	0	21	0	0	0	234
	ASSE	0	0	0	0	0	0	0	0	0	217
	CAAMEPA	0	0	0	0	0	3	0	0	0	41
	CAMCEL	0	0	0	0	0	3	0	0	0	77
	CAMDEL	0	0	0	0	0	2	0	0	0	83
	CAMEC	0	0	0	0	0	6	0	0	0	104
	CAMEDUR	0	0	0	0	0	1	0	0	0	82
	CAMOC	0	0	0	0	0	2	0	0	0	67
	CAMS	0	0	0	0	0	5	0	0	0	149
	CAMY	0	0	0	0	0	4	0	0	0	19
	C. de G	0	0	0	0	0	3	0	0	0	38
	CASMER	0	0	0	0	0	6	0	0	0	37
	CASMU	0	0	0	0	0	11	0	0	0	161
	C. CATÓLICO	0	0	0	0	0	0	0	0	0	43
	COMECA	0	0	0	0	0	4	0	0	0	66
	COMEF	0	0	0	0	0	3	0	0	0	70
	COMEFLO	0	0	0	0	0	1	0	0	0	33
	COMPEA	0	0	0	0	0	31	0	0	0	110

	COMERI	0	0	0	0	0	3	0	0	0	24
	COMERO	0	0	0	0	0	2	0	0	0	113
	COMETT	0	0	0	0	0	0	0	0	0	0
	COMTA	0	0	0	0	0	10	0	0	0	79
	COSEM	0	0	0	0	0	1	0	0	0	121
	CRAME	0	0	0	0	0	1	0	0	0	60
	CRAMI	0	0	0	0	0	3	0	0	0	53
	CUDAM	0	0	0	0	0	0	0	0	0	38
	FF.AA	0	0	0	0	0	0	0	0	0	4
	GREMCA	0	0	0	0	0	1	0	0	0	27
	GREMEDA	0	0	0	0	0	27	0	0	0	56
	H. BRITANICO	0	0	0	0	0	8	0	0	0	170
	H. EVANGELICO	0	0	0	0	0	1	0	0	0	41
	POLICIAL	0	0	0	0	0	0	0	0	0	7
	IAC	0	0	0	0	0	1	0	0	0	70
	MUCAM	0	0	0	0	0	15	0	0	0	192
	MEDICARE	0	0	0	0	0	0	0	0	0	3
	MP	0	0	0	0	0	2	0	0	0	36
	S. AMERICANO	0	0	0	0	0	3	0	0	0	253
	SMI	0	0	0	0	0	6	0	0	0	206
	SMQS	0	0	0	0	0	0	0	0	0	66
	SUMMUM	0	0	0	0	0	1	0	0	0	21
	SWISS	0	0	0	0	0	0	0	0	0	20
	UNIVERSAL	0	0	0	0	0	1	0	0	0	33
	TOTAL	0	0	0	0	0	210	0	0	0	3,597

**ANEXO III**

**INFORME REVISIÓN**

**LIMITADA BPS**





Instituto de Seguridad Social

Expediente N° 2019-28-1-034195

Tipo de Expediente: Informes a Organismos Externos

Oficina origen:

Banco de Previsión Social / 336 Gerencia Finanzas - GFIN / 338 Contaduría - GFIN

Asunto:

INFORME DE REVISIÓN LIMITADA-FONDO NACIONAL DE SALUD-  
PERÍODO 01/01/2018 AL 31/12/2018.

Tipo de Titular

ORGANISMO

Datos Titular

Organismo: 120084 JUNTA NACIONAL DE SALUD - (SNIS)

Fecha iniciado:

19/03/2019 15:16:51

Fecha valor:

19/03/2019

Prioridad:

Normal

Acceso restringido:

No

Clasificación:

Público

¿Tiene elemento físico?

No



## ÁREA CONTADURÍA

### INFORME DE REVISIÓN LIMITADA – FONDO NACIONAL DE SALUD

Montevideo, 18 de marzo de 2019.

Sr. Presidente de la  
JUNASA NACIONAL DE SALUD

Ec. Arturo Echevarría

#### Presente

He realizado una revisión limitada de los ingresos y gastos realizados del ejercicio comprendido entre el 1 de enero de 2018 y el 31 de diciembre de 2018, con cargo al Fondo Nacional de Salud dispuesto por la Ley 18.211.

#### Egresos:

- Cuotas de Salud (art. 55 – Ley 18.211); cápitales y metas
- Cuotas de Inversión
- Devolución de aportes a contribuyentes del sistema (art. 11 Ley 18.731)
- Devolución de aportes a Cajas de Auxilio y Seguros Convencionales, corresponde a la cuota parte de aportes a las cajas de auxilio calculados sobre subsidios pagados por BPS.

#### Ingresos:

- Los aportes obligatorios percibidos de contribuyentes a través de la red de cobranza de BPS (art. 60 – Ley 18.211); aportes realizados por empresas contribuyentes.
- Las retenciones efectuadas sobre las prestaciones liquidadas por el Banco de Previsión Social (art. 60 – Ley 18.211)
- El 6% de costo de administración cobrado a los Seguros Integrales de Salud (art. 22 – Ley 18.211)
- Otros ingresos financieros.

También se consideraron en la Revisión, los movimientos compensatorios entre el Fondo Nacional de Recursos y la Tesorería General de la Nación:

- La Recaudación correspondiente a los aportes al FONASA por los trabajadores del Gobierno Central y de los organismos del artículo 220 de la Constitución; estas aportaciones son calculadas por Asesoría Tributaria y Recaudación en base a las Nóminas presentadas de los organismos que pertenecen al dominio del Gobierno Central. No pagan en BPS.
- La compensación de las cuotas de afiliación correspondientes a la Administración de Servicios de Salud del Estado (ASSE); la liquidación es efectuada por el Banco de Previsión Social al igual que el resto de las liquidaciones a todos los prestadores. BPS no paga directamente a ASSE esta liquidación.

COLONIA 1851 Y EDUARDO ACEVEDO – EDIFICIO SEDE DE BPS – 3ER. PISO – TELÉF. 2408.7295



## ÁREA CONTADURÍA

Finalmente se determinó el monto de la Asistencia Financiera al FONASA proveniente de la Tesorería General de la Nación conforme a lo estipulado en el art. 60 inciso final, para atender las insuficiencias financieras del Fondo Nacional de Salud.

La revisión se realizó conforme al Pronunciamiento N° 5 del Colegio de Contadores, Economistas y Administradores del Uruguay y de acuerdo a lo dispuesto por la Ordenanza N° 77 del Tribunal de Cuentas de la República, y normas establecidas por la Contaduría General de la Nación.

Basados en nuestra revisión dejamos constancia que dichos informes, cuyo resumen del período revisado se expone a continuación, están presentados razonablemente de acuerdo con Normas Internacionales de Auditoría, y se encuentran imputados y registrados en la Contabilidad del Banco de Previsión Social administrador del Fondo Nacional de Salud según lo dispuesto en el art. 57 de la Ley N° 18.211 de 21 de noviembre de 2007.

### **CUADRO 1: Resultado Financiero del Fondo Nacional de Salud 2018**

<b>INGRESOS</b>		<b>2018</b>
Recaudación Directa B.P.S.		49.563.516.413
Recaudación sobre Prestaciones Económicas B.P.S.		8.761.222.009
Aportes Patronales Prestaciones B.P.S.		767.078.934
Comisiones Seguros Integrales		100.214.116
<b>TOTAL INGRESOS</b>		<b>59.192.031.472</b>
<b>EGRESOS</b>		
Liquidaciones Mutualistas		60.133.673.027
Fondo de Inversiones Mutualistas		-6.307.156
Liquidaciones a Seguros Integrales		1.670.309.037
Liquidaciones F.N. Recursos		7.323.312.986
Devoluciones de aportes a contribuyentes		4.679.101.678
Devoluciones Cajas de Auxilio		0
<b>TOTAL EGRESOS</b>		<b>-73.800.089.572</b>
<b>RESULTADO FINANCIERO</b>		<b>-14.608.058.100</b>
<b>MOVIMIENTOS COMPENSATORIOS</b>		
Recaudación del Gobierno Central (CGN) compensada		9.275.059.694
Liquidaciones ASSE		-16.492.395.018
<b>RESULTADO MOVIMIENTOS COMPENSATORIOS</b>		<b>-7.217.335.324</b>
Redondeo		-1
<b>ASISTENCIA FONASA 2018</b>		<b>-21.825.393.425</b>

COLONIA 1851 Y EDUARDO ACEVEDO - EDIFICIO SEDE DE BPS - 3ER. PISO - TELÉF. 2408.7295





## ÁREA CONTADURÍA

Las liquidaciones de Mutualistas, FNR y ASSE incluyen reliquidaciones solicitadas por la JUNASA.

El resultado financiero global del FONASA tuvo un déficit de \$ 21.825.393.424; los movimientos compensatorios con la Contaduría General de la Nación en el ejercicio un déficit de \$ 7.217.335.324; los movimientos financieros de BPS un déficit de \$ 14.608.058.100 el cual fue cubierto con transferencias financieras de Rentas Generales.

### **CUADRO 2: Resultado Financiero del Fondo Nacional de Salud 2018, apertura por concepto de egresos.**

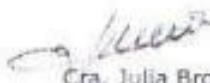
INGRESOS	2018
Recaudación Directa B.P.S.	49.563.516.413
Recaudación sobre Prestaciones Económicas B.P.S.	9.528.300.943
Comisiones Seguros Integrales	100.214.116
Recaudación del Gobierno Central	9.275.059.694
<b>TOTAL INGRESOS</b>	<b>68.467.091.166</b>

EGRESOS	
Cuotas de Salud Prestaciones Mutuales y ASSE	76.626.068.045
Cuotas de Salud Seguros Integrales	1.670.309.037
Cuotas de Inversión Prestadores	-6.307.156
Cuotas Fondo Nacional de Recursos	7.323.312.986
Devoluciones de aportes a contribuyentes Ley 18.731	4.679.101.678
Liquidaciones Cajas de Auxilio	0
<b>TOTAL EGRESOS</b>	<b>-90.292.484.590</b>

Redondeo -1

**DÉFICIT DEL EJERCICIO -21.825.393.425**

He realizado la revisión en mi carácter de Gerente de la Unidad Contaduría del Banco de Previsión Social.

  
Cra. Julia Brown  
Gerente Área Contaduría  
Banco de Previsión Social





Montevideo, 19 de marzo de 2019.


CERTIFICACIÓN ANEXO C, a INFORME DE REVISIÓN LIMITADA  
(ORDENANZA N° 77 del TRIBUNAL DE CUENTAS)

**Heber Galli Maristán**, Presidente del Banco de Previsión Social y **Eduardo Giorgi Bonini**, Secretario General del Banco de Previsión Social – con facultades suficientes y bajo la responsabilidad que determinan los arts. 567 y 568 de la Ley 15.903 de 10 de noviembre de 1987, en la redacción dada por el art. 20 de la Ley N° 17.213 de 24 de setiembre de 1999 (arts. 114 y 115 del TOCAF), art. 119 del TOCAF y Ordenanza N° 77 del Tribunal de Cuentas de la República, en relación con la gestión del Fondo Nacional de Salud que realiza este Instituto conforme a lo dispuesto por el art. 57 de la Ley N° 18.211. CERTIFICAN:

- 1.- Que los estados adjuntos incluyen todos los ingresos y gastos incurridos en el período 1 de enero de 2018 al 31 de diciembre de 2018. Los mismos fueron emitidos en base a los registros contables del Instituto los cuales se ajustan a las normas contables adecuadas.
- 2.- Que los ingresos percibidos y los gastos incurridos fueron aplicados para los fines dispuestos, financiar y pagar las prestaciones del Sistema Nacional de Salud de acuerdo con los procedimientos administrativos y financieros legalmente establecidos.
- 3.- Que existe documentación de todas las operaciones realizadas, la que se encuentra disponible para su consulta o revisión en cualquier momento, y sobre la cual se realizaron los registros correspondientes siguiendo criterios uniformes.
- 4.- Que la presente certificación de la rendición de cuentas se realiza siguiendo las normas establecidas por la Ordenanza N° 77, en la fecha arriba indicada.



Sr. Heber Galli Maristán  
Presidente



Dr. Eduardo Giorgi Bonini  
Secretario General

BPS		EXPEDIENTE N°
		2019-28-1-034195
Oficina Actuante:	338 Contaduría - GFIN	
Fecha:	20/03/2019 12:49:40	
Tipo:	Elegir	

Se eleva a la Gerencia de Finanzas, Informe de Revisión Limitada Fonasa, período 01/01/2018 al 31/12/2018, a fin de recabar el aval del Presidente y Secretario General del Instituto, para luego ser remitido a la Junta Nacional de Salud.

Archivos Adjuntos		
#	Nombre	Convertido a PDF
1	2019-28-1-034195-Informe Revisión Limitada Fonasa 2018.pdf	Sí
2	2019-28-1-034195-CERTIFICACION ANEXO C InfRev2018 FONASA.pdf	Sí

Firmante:  
Julia Brown, Cria.

BPS

EXPEDIENTE N°  
2019-28-1-034195

Oficina Actuante: 336 Gerencia Finanzas - GFIN

Fecha: 20/03/2019 14:09:51

Tipo: Elevar

Se eleva a **SECRETARÍA GENERAL (50)** informe de Revisión Limitada (período 1/1/2018 al 31/12/2018 - Fonasa) que debe ser suscrita por Presidente y Secretario General del Organismo para su remisión a Junta Nacional de Salud.

Firmante:

Elena Romero, Cra.





Montevideo, 19 de marzo de 2019.

CERTIFICACIÓN ANEXO C, a INFORME DE REVISIÓN LIMITADA  
(ORDENANZA N° 77 del TRIBUNAL DE CUENTAS)

**Heber Galli Maristán**, Presidente del Banco de Previsión Social y **Eduardo Giorgi Bonini**, Secretario General del Banco de Previsión Social - con facultades suficientes y bajo la responsabilidad que determinan los arts. 567 y 568 de la Ley 15.903 de 10 de noviembre de 1987, en la redacción dada por el art. 26 de la Ley N° 17.213 de 24 de setiembre de 1999 (arts. 114 y 115 del TOCAF), art. 119 del TOCAF y Ordenanza N° 77 del Tribunal de Cuentas de la República, en relación con la gestión del Fondo Nacional de Salud que realiza este Instituto conforme a lo dispuesto por el art. 57 de la Ley N° 18.211. CERTIFICAN:

- 1.- Que los estados adjuntos incluyen todos los ingresos y gastos incurridos en el período 1 de enero de 2018 al 31 de diciembre de 2018. Los mismos fueron emitidos en base a los registros contables del Instituto los cuales se ajustan a las normas contables adecuadas.
- 2.- Que los ingresos percibidos y los gastos incurridos fueron aplicados para los fines dispuestos, financiar y pagar las prestaciones del Sistema Nacional de Salud de acuerdo con los procedimientos administrativos y financieros legalmente establecidos.
- 3.- Que existe documentación de todas las operaciones realizadas, la que se encuentra disponible para su consulta o revisión en cualquier momento, y sobre la cual se realizaron los registros correspondientes siguiendo criterios uniformes.
- 4.- Que la presente certificación de la rendición de cuentas se realiza siguiendo las normas establecidas por la Ordenanza N° 77, en la fecha arriba indicada.

  
Sr. Heber Galli Maristán  
Presidente

  
Dr. Eduardo Giorgi Bonini  
Secretario General



BPS	EXPEDIENTE N°
	2019-28-1-034195
Oficina Actuante:	50 Mesa Entrada - SGED
Fecha:	20/03/2019 15:37:40
Tipo:	Pase a conocimiento

Pase a **Actas y Resoluciones** para conocimiento del Directorio.

m.s.

Archivos Adjuntos		
#	Nombre	Convertido a PDF
1	2019-28-1-034195-Documento.pdf	Sí

Firmante:  
María Florencia Sierra Perugorria

BPS

EXPEDIENTE N°  
2019-28-1-034195

Oficina Actuante: 46 Actas y Resoluciones - SGED

Fecha: 28/03/2019 13:40:02

Tipo: Comunicar

Habiendo tomado conocimiento el Directorio con el Asunto N° 541 en Sesión N° 9, de fecha 27.03.2019, pase a Mesa de Entrada-SGED, a efectos de recabar firma de Presidente y Secretario General previo a su remisión a la Junta Nacional de Salud (JUNASA).-

Firmante:

Veronica Dalessandro

BPS	EXPEDIENTE N°
	2019-28-1-034195
Oficina Actuante:	50 Mesa Entrada - SGED
Fecha:	29/03/2019 12:01:20
Tipo:	Elevar

Se eleva para la firma del **Sr. Presidente del Banco de Previsión Social, Heber Galli** y del **Sr. Secretario General, Eduardo Giorgi**.

m.s.

Actuante:  
María Florencia Sierra Perugorria

Pase a Firma  
Heber Galli  
Eduardo Giorgi, Dr.

BPS	EXPEDIENTE N° 2019-28-1-034195
Fecha:	29/03/2019 14:20:49
Tipo:	AG - Constancia Pase a Firma

AG - Constancia de Firma.

Firmantes		
Heber Galli	29/03/2019 12:20:00	Avala el documento
Eduardo Giorgi, Dr.	29/03/2019 14:20:47	Avala el documento

BPS	EXPEDIENTE N° 2019-28-1-034195
Oficina Actuante:	50 Mesa Entrada - SGED
Fecha:	29/03/2019 15:14:31
Tipo:	Informar

Con el aval, remítase a la **Junta Nacional de Salud**.

m.s.

LA FORMA DOCUMENTAL SE PASO AL ORGANISMO: 120084 Junta Nacional de Salud - (SNIS)

Firmante:
María Florencia Sierra Perugorria

Montevideo, 29 de marzo de 2019

**Expediente N° 2019-28-1-034195**

**Asunto:** INFORME DE REVISIÓN LIMITADA-FONDO NACIONAL DE SALUD-PERÍODO 01/01/2018 AL 31/12/2018

Concuerdan las actuaciones que anteceden con el expediente electrónico del mismo tenor que he tenido a la vista, el cual he cotejado y reproducido, correspondiendo el presente testimonio a (su totalidad) folios del 1 al 12.

Firma:

  
11/5/19

Aclaración de la firma: María Florencia Sierra Perugorria

Las mencionadas actuaciones fueron debidamente firmadas y foliadas en forma digital por las personas identificadas al pie de cada una de ellas, se encuentre o no estampada la rúbrica respectiva.

La presente impresión del expediente administrativo se rige por lo dispuesto por la normativa siguiente: Ley N° 18.600 de fecha 21.09.2009 y Decreto 436/2011 de fecha 08/12/2011, normas complementarias, concordantes y modificativas

Montevideo, 25 de abril de 2019

Sr. Presidente de la  
JUNASA NACIONAL DE SALUD

Ec. Arturo Echevarría

Presente

Complementando el CUADRO 1 del Informe de Revisión Limitada de Ingresos, egresos y resultados del Fondo Nacional de Salud por el ejercicio 2018 (expediente BPS 2019-28-1-034195), y tal como le fuera informado mensualmente en sucesivas rendiciones de cuentas, se aclara que en cumplimiento de la Ley N° 19.535 arts. 145 a 149, existe un importe de \$ 193.026 liquidado a los prestadores de salud privados que corresponde ser transferido a ASSE:

Liquidaciones de cápitales y metas ASSE por el año 2018	\$ 16.492.395.018
Adicional Ley 19.535 arts. 145 a 149	\$ 193.026
<b>Importe a transferir a ASSE por el año 2018</b>	<b>\$ 16.492.588.044</b>

Saluda atentamente:

  
\_\_\_\_\_  
**DIEGO DIAZ**  
Gerente de Sector  
Contabilidad y Contralor